

# Nälkätäpäivän suunnittelu 2026

Mia Ekström 12.5.2026

# Etäkoulutuksen käytännön asioita

- Sulje mahdolliset ylimääräiset ohjelmat koneeltasi
- Pidä kamera ja mikki poissa päältä, niin yhteys toimii paremmin
- Voit koska tahansa avata mikin ja esittää kysymyksiä tai kommentteja
- Lopetamme 15.30 mennessä
- Koulutus tallennetaan. Koulutuksen diat ja tallenne lisätään Vapaaehtoistietoon.

# Sisältö

1. Nälkäpäivän tavoitteet
2. Kampanjan runko
3. Kerääjärekrytointi
4. Maksutavat
5. Näkyvyys
6. Koulut
7. Valmius ja varautuminen
8. Viestintä ja tuki osastoille

# Nälkpäivä on tärkein kampanjamme

- Varainhankintakampanja
- Näkyvyyskampanja
- Aktivointikampanja: vapaaehtoiset, koulut, yritykset
- Valmiusharjoitus
- Keino saada uusia vapaaehtoisia toimintaamme mukaan

45 vuodessa Nälkpäivänä on kerätty yli 104 miljoonaa euroa.

46. Nälkpäivän lipaskeräys 24.-26.9.2026



# Nälkpäivän tavoitteet

1. Varojen  
hankkiminen

2. Vapaaehtoisten  
näkyminen

3. Valmius ja  
varautuminen

# Miten tavoitteisiin päästään?

**Mitään suurta ei saa aikaan  
yksin.**

# Tarvitsemme ihmisiä

- Ideoimaan
- Innostumaan
- Innostamaan
- Tekemään kädet savessa hommia
- Keräämään rahaa



# **Keräyskampanjan runko**

# Keräyskampanjan runko

- Suunnittelu
- Esivalmistelut
- **Varsinainen kampanjointi:**
  1. Elo- syyskuussa ”Tule kerääjäksi”, ”Apua tarvitaan”
  2. 24.-26.9. ”Lahjoita”, ”Apua tarvitaan”
  3. Lokakuu ”Kiitos” ”Näin autamme”
- Lopputyöt
- Arviointi

# Suunnittelu

- Keräyspaikkojen kartoitus
- Materiaalitarpeiden kartoitus
- Lippaidenjakko
- Keräystavat
- Mahdollinen tapahtuma, kuten myyjäiset, konsertti tms.
- Työnjakko



# Toteutus

- Tiedotus
- Markkinointi
- Lippaiden jako
- Keräyksen toteuttaminen
- Tapahtuman toteuttaminen
- Keräysturvallisuuden huomioiminen



Kalle Kosunen

27. syyskuu 2025 · 🌐

Eilispäivä olikin aika täyteläinen. Ensin leipäduunia puoli päivää. Sitten keräyslippaiden liikuttelua pitkin Tamperetta Nälkäpäivä-keräyksen hommissa.

[#nälkäpäivä](#)

[Punainen Risti Tampereen osasto](#)



# Lopputyöt

- Vapaaehtoisten ja lahjoittajien kiittäminen
- Rahat pankkiin
- Kerääjätietojen rekisteröiminen
- Jälkimarkkinointi



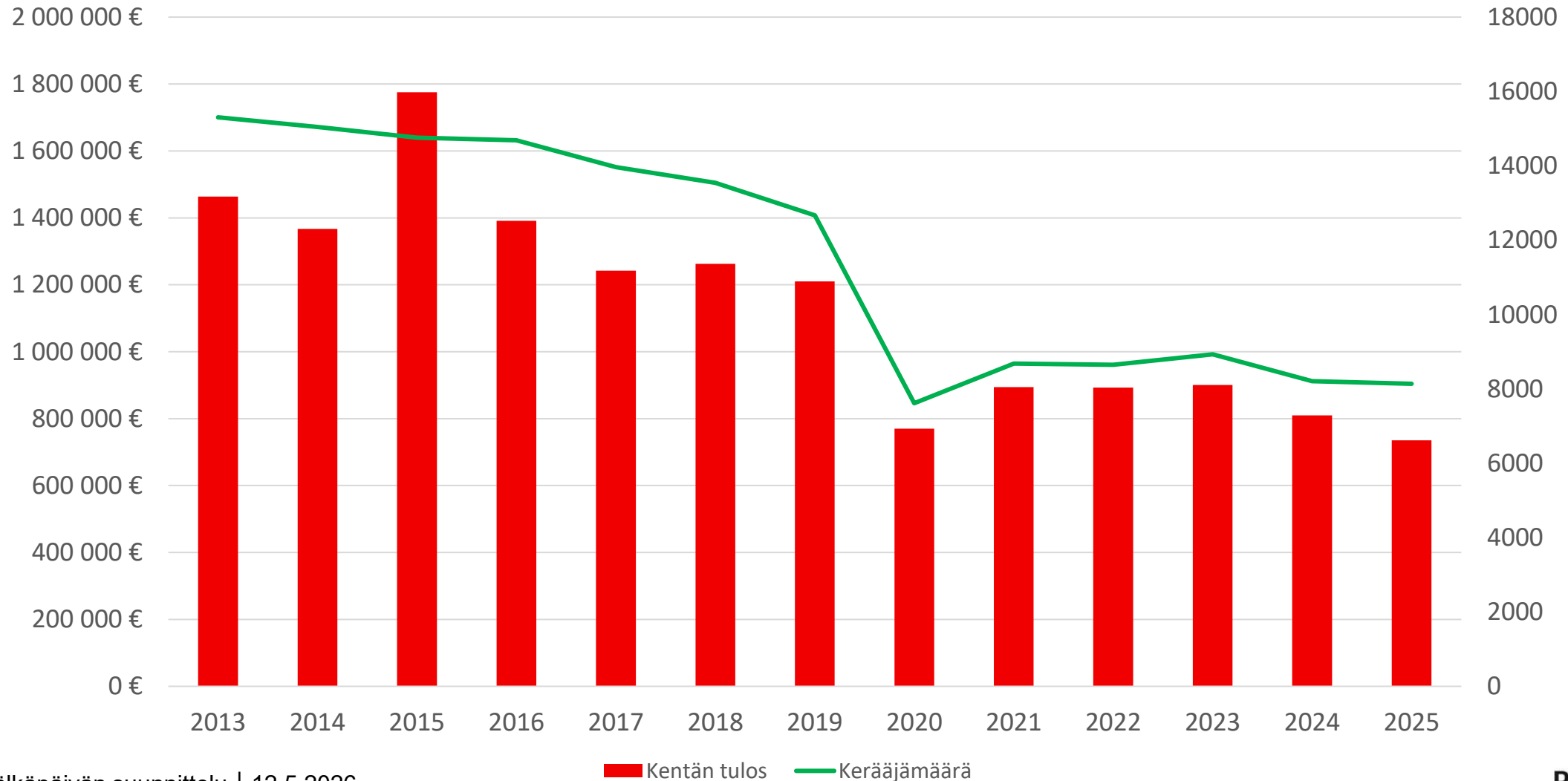
# Arviointi

- Loppuraportointi
- Palautteen antaminen
- Kehitystarpeiden tunnistaminen
- Opit talteen seuraavaa keräystä varten

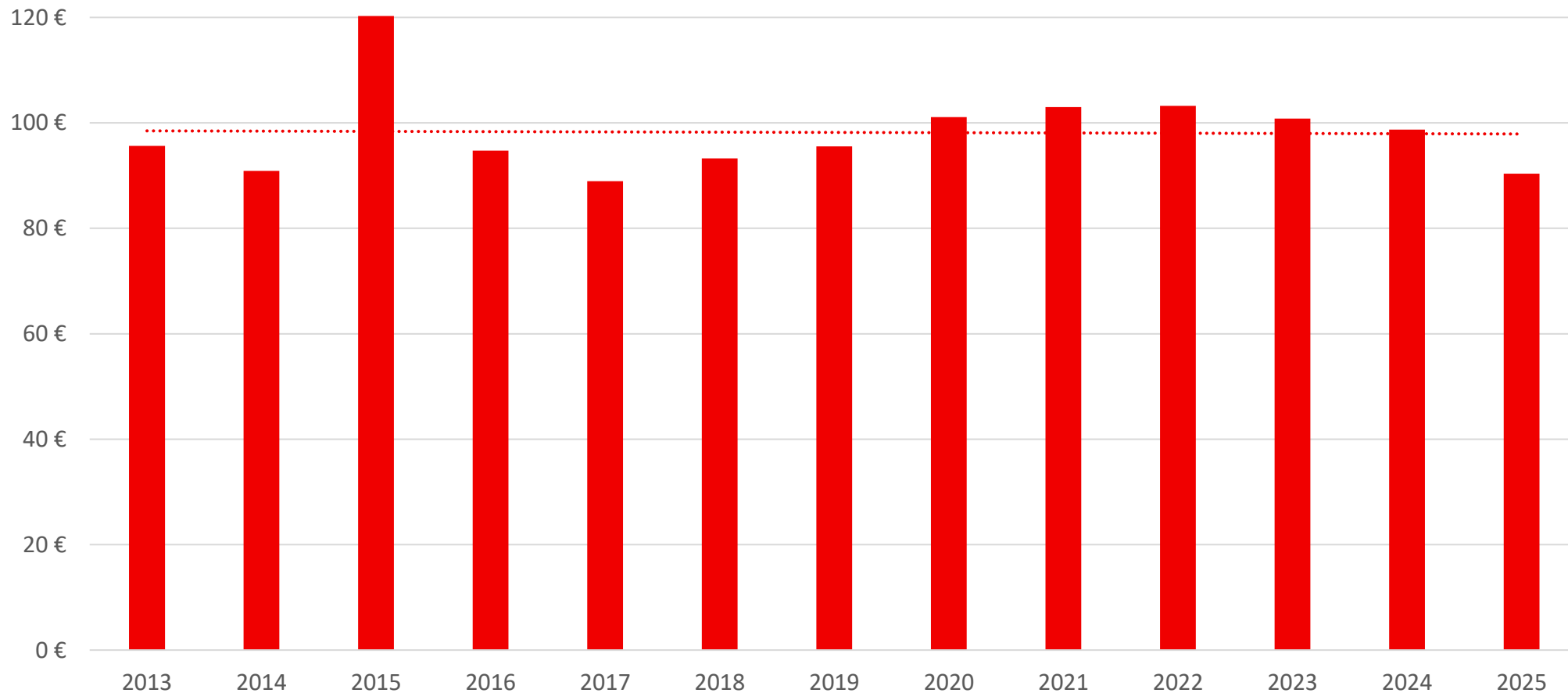


# Kerääjärekrytointi

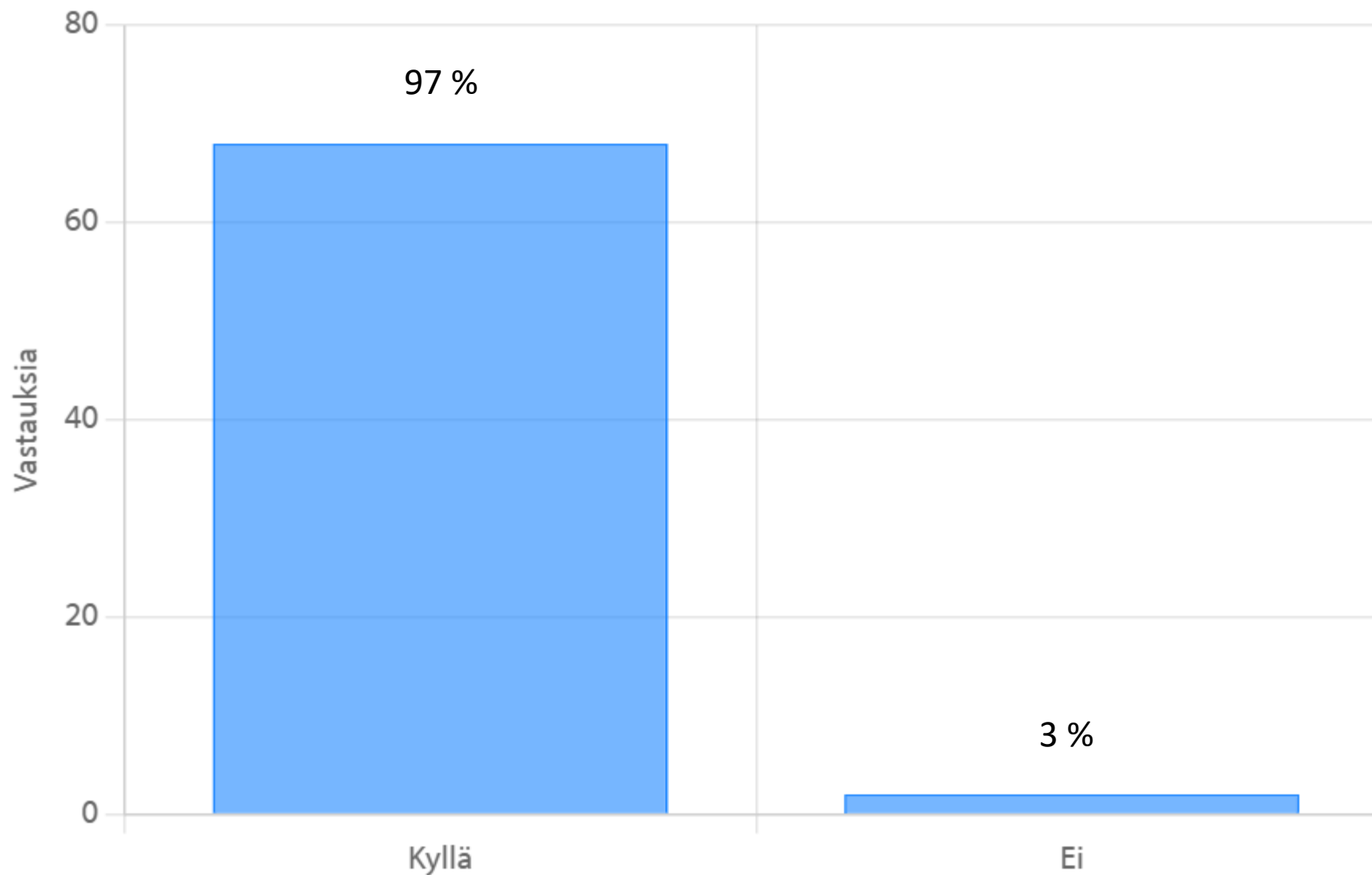
# Osastojen keräystuloksen määrä suorassa yhteydessä kerääjien määrään.



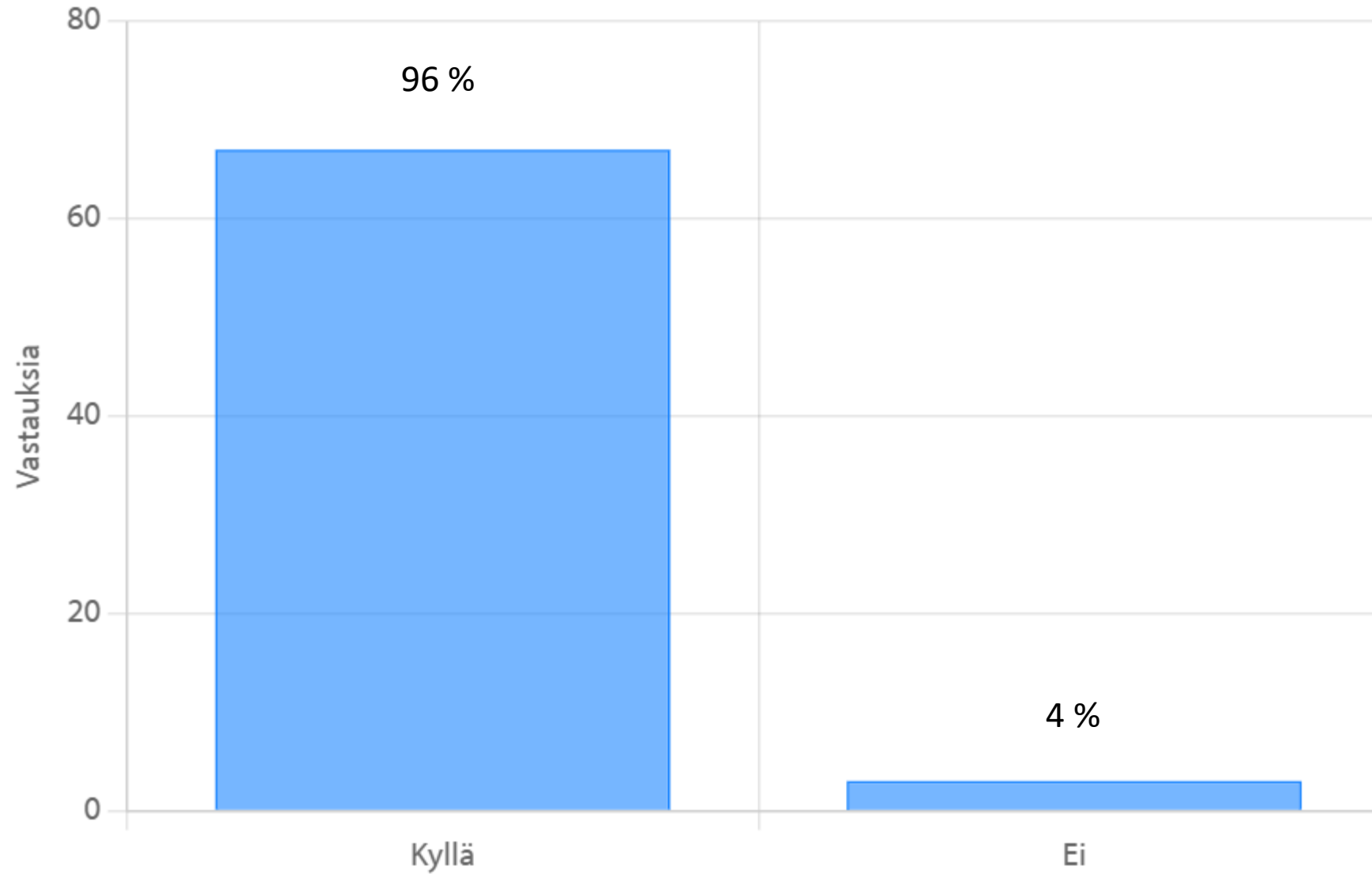
**Yksi lipaskerääjä kerää keskimäärin 100 euroa.  
Keskimääräinen keräystulos on noussut vuodesta 2020  
lähtien. Lipaskeräys on edelleen erittäin relevanttia!**



## Koitko lipaskerääjänä toimimisen mukavaksi tavaksi osallistua Punaisen Ristin auttamistyöhön?

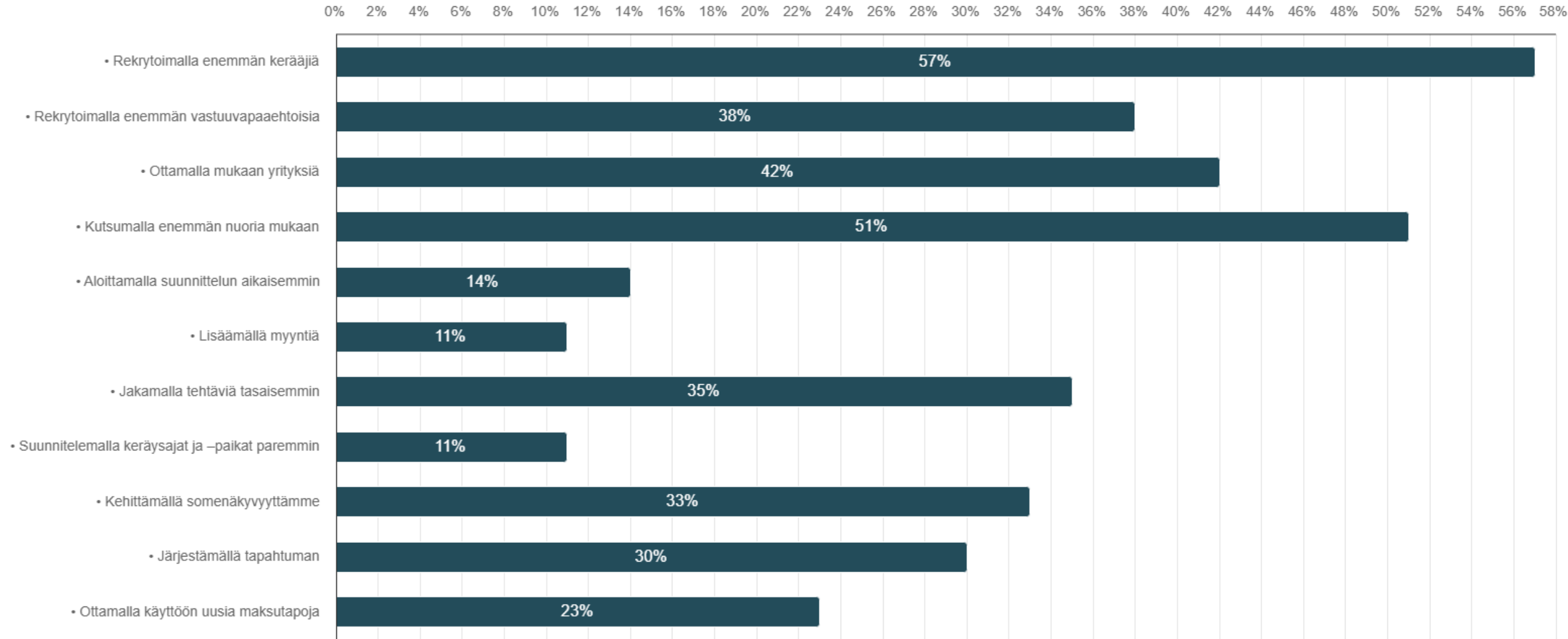


## Oletko valmis tulemaan lipaskerääjäksi toistekin?



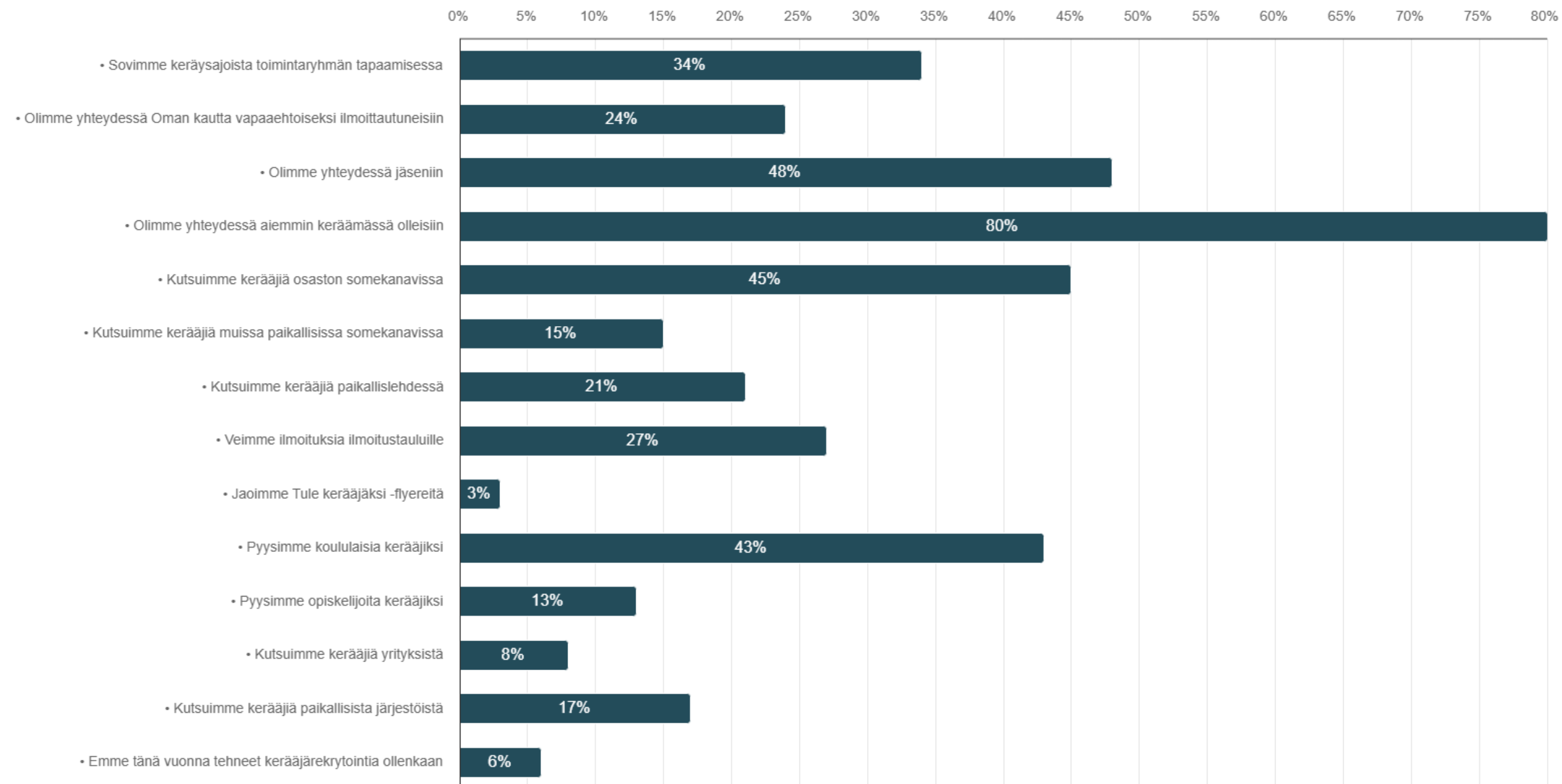
### Miten voisitte kehittää osastonne Nälkpäivää ensi vuonna? Valitse sopivat kohdat

Vastaajien määrä: 81, valittujen vastausten lukumäärä: 279



## Millä tavoilla kutsuite lipaskerääjiä mukaan Nälkäpäivään?

Vastaajien määrä: 86, valittujen vastausten lukumäärä: 331



# Miten te olette onnistuneet saamaan mukaan kerääjiä?

# Vapaaehtoisten kokemuksia

- Puhelinsoitto on kaikkein tehokkain, vanhat kerääjät kerääjärekisteristä lähtee mielellään mukaan, soittoillat porukalla
- Sähköposti ja puhelu edellisen vuoden kerääjille
- Yritysten henkilöstön kutsuminen mukaan
- Perinteiset postikortit edellisvuonna keräämässä olleille
- Kohdennettu Facebook-markkinointi Tampereen alueella
- Koulujen kanssa sopiminen siitä, että oppilaat pääsevät keräämään kouluaikana
- Oman kautta lähetetään viesti kaikille rekisteröityneille, mainostetaan muutakin toimintaa
- Kouluille lähtee osasto oma graafinen kirje, jossa kerrotaan eri tavat, joilla koulut voivat osallistua, lähti jo nyt keväällä

Oman tapahtumahaku on kerääjärekrytoinnin keskeinen työkalu.

On tärkeää, että jokaisen paikkakunnan keräyksestä löytyy tapahtumailmoitus Omasta.

Osasto saa tiedon kerääjäksi ilmoittautuneista Oman kautta.

Huolehtikaa, että uudet vapaaehtoiset otetaan hyvin vastaan. Olkaa heihin mahdollisimman pian yhteydessä.

Kannustakaa kerääjiä luomaan profiili Omaan, jolloin heihin on helppo olla yhteydessä jatkossakin.



# Luo Nälkäpäivän tapahtumailmoitus Omaan 16.8. mennessä

- Merkitse toimintamuodoksi *keräystoiminta* ja tyypiksi *keräykset*.
- Ilmoita keräyksen paikkakunta myös tapahtuman otsikossa, esim. *Nälkäpäivä Kaitalahdella*.
- Tee ilmoituksesta kieliversiot, jolloin muunkieliset löytävät sen helpommin
- Ilmoittautumiset kannattaa ottaa Oman ilmoittautumistyökalun kautta. Silloin talteen jäävät myös niiden tiedot, joilla ei ole Omassa profiilia ja voitte tavoittaa edellisvuoden kerääjät.



25.9.2026 klo 10:00

**NÄLKÄPÄIVÄN LIPASKERÄYS, LAHTI**  
Keräykset

suomi

Lahti, 15110

Keräystoiminta

# Oman hyödyntäminen kerääjärekrytoinnissa

- Omaan kannattaa luoda lipaskerääjän vapaaehtoistehtävä, joka voi olla tarjolla koko vuoden.
- Omaan voi perustaa osaston avoimen ryhmän keräyksiä varten. Kerääjät ohjataan liittymään ryhmään, jolloin heille voidaan viestiä ajankohtaisista asioista.
- Muista viestiä aiemmin keräämässä olleille ja keräämisestä kiinnostuneille Oman kautta. Keräämään voi hyvin kutsua koko osaston väen.

# Miten viestin kerääjille Omassa

Vapaaehtoiset Ryhmät Viestit Koulutukset Oikeudet

Suodata vapaaehtoisia

KIINNOSTUKSEN KOHTEET LAHJOITUSTEN KERÄÄMINEN

TAIDOT JA OSAAMINEN

KIELITAITO

VERKKOVAPAAEHTOISUUS

TOIMINTA, JOSSA JO MUKANA KERÄYSTOIMINTA

PROFIILIN TILA

TOIVOTTU YHTEYDENOTON TAPA

KONTAKTOITU

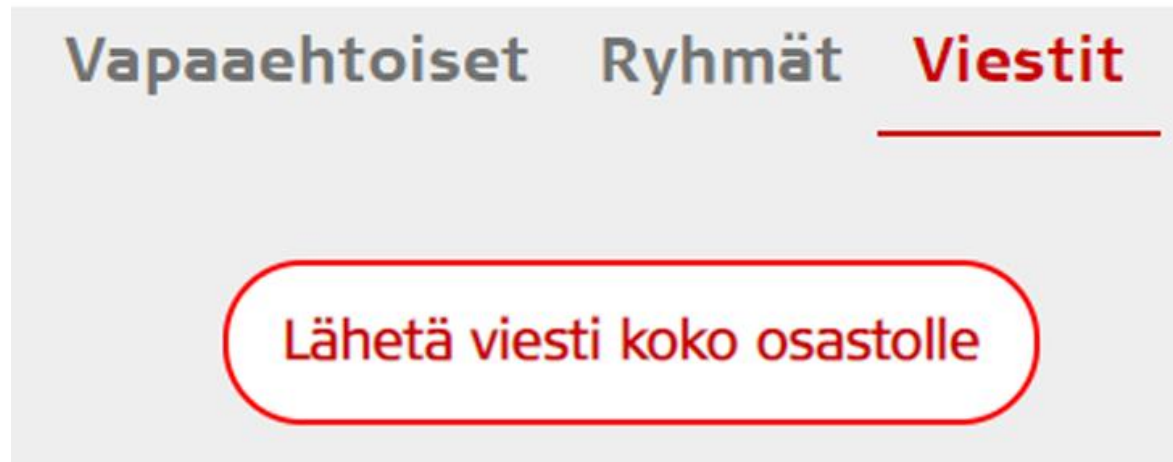
SOPIVAT AJAT

ALLE 29-VUOTIAS

- Lähetä viesti koko osastolle Omassa -> linkitä tapahtuma
- Lähetä sähköpostia Nälkäpäivä-tapahtumaan ilmoittautuneille
- Voit suodattaa Omasta henkilöt, jotka ovat ilmoittaneet olevansa kiinnostuneita lahjoitusten keräämisestä, tai jotka ovat ilmoittaneet olevansa mukana keräystoiminnassa
- Voit viestiä kerääjille ryhmissä, esim. Korson osaston keräystoiminnan vapaaehtoiset
  - Toimintaryhmä vaatii hyväksymisen ryhmään, jolloin näet kerääjän kaikki tiedot
  - Avoimeen ryhmään voi vain liittyä ja näet kerääjien sähköpostiosoitteet

# Keräyksen jälkeen

- Kiitä kaikkia keräykseen osallistuneita ja **kannusta heitä tekemään profiili Omaan ja täppäämään kohta mukana toiminnassa keräystoiminta**. Tällöin on helpompaa kutsua heidät mukaan taas seuraavaan keräykseen.
- Kannustakaa kerääjiä liittymään osastonne ryhmään, esim. Korson osaston keräystoiminnan vapaaehtoiset, niin tavoitatte heidät jatkossa myös tätä kautta (myös keräystoiminnan täppä aktivoituu).



# Tulostettavat kerääjärekrytointimateriaalit



Punainen Risti  
**NÄLKÄPÄIVÄ**

**Tule  
Nälkääpäivä-  
kerääjäksi**


"Tuli tosi hyvä  
mieli, kun pystyin  
auttamaan  
Nälkääpäivä-  
keräyksessä"  
Lipaskerääjä

**Tervetuloa lipaskerääjäksi  
Nälkääpäivänä 26.-28.9.2024**

## Tunnetko Nälkääpäivän?

Siinä kerätään varoja katastrofien uhrien auttamiseksi Suomessa ja maailmalla. Sinäkin voit auttaa tulella lipaskerääjäksi. Tarvitset vain iloisen mielen ja kuvallisen henkilökortin. Keräysliivin ja -lippaan saat meiltä.

Tuntikin ajastasi voi riittää muuttamaan jonkun toisen elämän.



Keräisitkö mieluummin netissä?  
Lisätietoja: [punainenristi.fi/nalkaapiva](https://punainenristi.fi/nalkaapiva)

Punainen Risti  
**NÄLKÄPÄIVÄ**

# Kerääjärekrytointimateriaalit someen

Kerääjärekrytointimateriaalit Suomi

Aineistot 18

↓ Lataa (1)



📄 (1)



PNG

PNG



**Autetaan yhdessä!**

Tule kerääjäksi.

Kerääjä-jakokuva some 7



PNG



**Autetaan yhdessä!**

Tule kerääjäksi.

Kerääjä-jakokuva some 6



PNG



**Tule kerääjäksi!**

Kerääjä-jakokuva some 5



PNG



**Autetaan yhdessä!**

Tule kerääjäksi.

Kerääjä-jakokuva some 1



PNG



**Autetaan yhdessä!**

Tule kerääjäksi.

Kerääjä-jakokuva some 2



# Kerääjärekrytointimallit opiskelijapaikkakunnille

## Luentotallenteen malli

Piiri tai osasto sopii oppilaitoksen kanssa yhteistyöstä, jossa opiskelijat saavat käyttää opiskeluaikaa lipaskeräämiseen.

Opiskelijat katsovat puolen tunnin mittaisen Nälkpäivän merkitys Suomessa ja maailmallaesityksen joko yhdessä koululla, tai itsenäisesti.

Piirin työntekijä tai osaston vapaaehtoinen vierailee oppilaitoksessa kertomassa miten opiskelijat käytännössä pääsevät keräämään.

Esitys esitetään verkossa 27.8. klo17-17.30 ja on sen jälkeen katsottavissa tallenteena.

## Live-luennon malli

Piiri tai osasto sopii oppilaitoksen kanssa yhteistyöstä, jossa opiskelijat saavat käyttää opiskeluaikaa lipaskeräämiseen.

Opiskelijoille järjestetään syyskuussa (viikko 38) infotilaisuus, jossa puhujana Punaisen Ristin delegaatti.

Piirin tai osaston edustaja osallistuu tilaisuuteen ja kertoo, miten opiskelijat käytännössä pääsevät keräämään.

KT rekrytoi delegaatin, kun ajankohta on ilmoitettu 17.8. mennessä. Tilaisuus voidaan järjestää myös etänä.

**Maksutavat**






# Perusta oma nettikeräys

- Perusta keräys sivulla lahjoita.punainenristi.fi
- Ohjeet löydät sivulta <https://www.punainenristi.fi/vapaaehtoiseksi/digikeraajaksi/>
- Voit perustaa yksittäisen keräyksen, tai tiimin keräyksen, tai liittyä olemassa olevaan tiimiin.

# Valitse minkälaisen keräyksen haluat perustaa

**MINKÄLAISEN KERÄYKSEN HALUAT PERUSTAA?**  
Aloitatko oman yksittäisen nettikeräyksen, vai keräättekö tiiminä yhteiseen pottiin?

- Oma keräys 
- Tiimin keräys  
Haluan perustaa tiimin, johon voi liittyä useita kerääjiä 
- Tiimin jäsen  
Haluan liittyä kerääjäksi olemassa olevaan tiimiin 

# Voit seurata keräystulosta reaaliaikaisesti

ETUSIVU / NÄLKÄPÄIVÄ-KERÄYS / PUNAISEN RISTIN KAITALAHDEN OSASTO



## KOKO KAITALAHTI AUTTAA

Punaisen Ristin Kaitalahden osasto

+ LIITY TÄHÄN TIIMIIN

♥ LAHJOITA NYT

Koko Kaitalahti haluaa, ettei kukaan jäisi ilman apua

KERÄTTY

0 €

0% saavutettu yhteensä 1 000 €

2

JOUKKUEEN JÄ SENET



# MobilePaylla voi seurata osaston omaa pottia

1. Osasto käyttää valtakunnallista numeroa 10900.
  - **Numero painettu valmiiksi lippaaseen**
2. Osasto käyttää omaa MobilePay-numeroaan
  - **Osastokohtaiset numerot ja –tarrat tilataan Vapaaehtoistiedossa olevan kyselylinkin kautta Nälkäpäivä-tilausten yhteydessä kesällä**



# Pay Pal POS (ent. Zettle) mahdollistaa lähimaksun

Korttimaksamiseen tarvitaan

- PayPal Reader -lukulaite tai Android-puhelin (osasto hankkii laitteen itse)
- kännykkä jossa on PayPal POS-sovellus ja nettiyhteys
- osastokohtaiset käyttäjätunnukset

Kätevä etenkin kiinteissä pisteissä.

Käyttäjätunnukset katastrofirahaston keräykseen tilataan osoitteesta [keraykset@punainenristi.fi](mailto:keraykset@punainenristi.fi).

# Tap to Pay Android-puhelimella

- Lisää tuote ostoskoriin tai näppäile ostoksen loppusumma.
- Napauta Maksa, valitse maksutavaksi Tap to Pay
- Asiakas koskettaa korttiaan tai Android-puhelimen takaosaan.
- Varmista, että maksuväline on kosketuksissa puhelimeen, kunnes se on luettu oikein ja puhelimesi värähtää.



## **Pay Pal POS:ia voi hyödyntää myös osaston omassa varainhankinnassa**

- Edullisinta on rekisteröidä osastolle oma PayPal POS -tili, joka on liitetty osaston pankkitiliin.
- Silloin ensimmäisen laitteen saa 29 eurolla.
- Osaston omaa tiliä voi käyttää osaston omaan varainhankintaan
  - **tai esimerkiksi myyntituottojen kartuttamiseen valtakunnallisiin keräyksiin. Silloin osaston on siirrettävä tuotot keskus toimiston tilille.**

**"Se oli täysi kaaos,  
kuin koko elämä olisi  
repäisty irti."**

Sirpa ja Pertti saivat apua, kun koti tuhoutui



Lahjoita **MobilePaylla**  
numeroon

## Lahjoita Nälkäpäivä-keräykseen ja auta!

Kun yllättävä kriisi osuu kohdalle, ihminen järkyttyy usein niin syvästi, että päätösten tekeminen tuntuu hankalalta. Silloin Punaisen Ristin vapaaehtoisten apu on tarpeen. Vuonna 2024 autoimme 430 kotinsa tulipalossa menettäneitä.

Kun tulipalo tuhosi Sirpan ja Pertin kodin, oli sokista toipuminen hidasta. "Meillä ei ollut yhtään mitään, edes alusvaatteita vaihtaa", Sirpa muistelee. Väliaikaisessa asunnossa oli aluksi kalusteina vain ilmapatja ja yksi tuoli.

Onneksi tueksi tuli Punaisen Ristin vapaaehtoinen Kari. Katastrofi-rahaston avulla Sirpalle ja Pertille saatiin ostettua välttämättömiä tavaroita. Kari tuli käymään useana päivänä, kuunteli ja oli turvana. Lisäksi hän toi huonekaluja ja asensi television. "Olemme ikuisesti kiitollisia", Pertti sanoo.

Lahjoita Nälkäpäivänä Suomen Punaisen Ristin katastrofirahastoon, jotta Punaisen Ristin auttajat ovat heti valmiina toimimaan, kun jotakin ikävää tapahtuu. Tekemällä lahjoituksen Nälkäpäivä-keräykseen autat ihmisiä Suomessa ja maailmalla kriiseissä, konflikteissa ja luonnonkatastrofeissa. Tee lahjoitus oheisella tilisiirrolla. Kiitos!

Suomen Punainen Risti



# Lahjoituspyyntökirje

- Kirjepohja lisätään Vapaaehtoistietoon elokuun aikana.
- Osasto lisää pohjaan oman Nälkäpäivä-viitteensä ja MobilePay-numeronsa
- Tulostusapua voi pyytää esim. paikallisesta yrityksestä
- Jakeluapua voi pyytää esim. postinjakajalta tai urheiluseuralta
- Osasto voi kirjoittaa omankin kirjeen

Saajan tilinumero Mottagarens kontonummer	IBAN FI52 5000 0120 4156 73	BIC OKOYFIHH
Saaja Mottagare	Punaisen Ristin katastrofirahasto	Kyllä, haluan lahjoittaa: <input type="checkbox"/> vapaavalintaisen summan _____ € <input type="checkbox"/> 15 € kolme huopaa tuomaan lämpöä ja suojaa katastrofin kohdanneelle <input type="checkbox"/> 34 € synnytyksellä, joka sisältää tarvikkeet turvalliseen synnytykseen katastrofialueella <input type="checkbox"/> 50 € vapaaehtoisen kouluttaminen Suomessa
Maksajan nimi ja osoite Betalarans namn och adress		
TILISIIRTO GÖRNING Allekirjoitus Underskrift		Viltenro Ref.nr

**Näkyvyys**

- On tärkeää, että kerran vuodessa Punainen Risti näkyy koko maassa, Hangosta Utsjoelle.
- Näkyvyys tuo lahjoituksia.
- Lipaskerääminen on hyvä ensikosketus Punaisen Ristin vapaaehtoisuuteen.
- Nälkäpäivällä voidaan vahvistaa Punaisen Ristin kiinnostavuutta järjestönä, jonka kautta pääsee toimimaan innostavissa vapaaehtoistehtävissä.





Sanna-Leena Westman • 2nd  
Palvelupäällikkö Aiko Oy Ab - Yrittäjä Ohjelma projektoulu  
Ismo • 🌐

+ Follow ...

Kun työnantaja antaa mahdollisuuden tehdä hyvää, ja vielä työssä, niin siihen on kannattaa tarttua.

Kitos #aiko ❤️ Kitos #spr ❤️

Tehdään yhdessä hyvää 🌍

#myaiko #näköpöytä #aikocrew

[See translation](#)



CCO 143

1 comment



# Myyjäisillä tuottoja ja näkyvyyttä

- Leipää, soppaa, sukkia, melkein mitä vaan on Nälkäpäivän hyväksi myyty!
- Kirppis, arpajaiset ja onginta houkuttelevat eri ikäisiä osallistujia.



# Patsaiden pukeminen keräysliiveihin

- Muista hakea lupa patsaiden pukemiseen
- Ohje liivien ompelemiseen löytyy Vapaaehtoistiedosta

# Mitä muuta voitte tehdä paikallisuuden lisäämiseksi?

Ruissalon osasto tarjosi aamuliikenteessä pyörätien varressa pyöränhuoltovinkkejä ja pumppasi pyöränkumeja.



Tampereen osasto pyysi Tampereen kaupunkia valaisemaan Näsinneulan punaiseksi Nälköpäivän kunniaksi.





## Maksuttoman mainostilan pyytäminen

Useat yritykset tarjoavat mielellään mainostilaa, kunhan pyydämme!

Hyvä tuki lipaskeräykselle.  
Jos lippaidenjakopiste on kauppakeskuksessa, kannattaa ehdottomasti pyytää mainos digiscreenille!



# Digitaaliset mainostaulut ja uutiskirjeet

Missä paikkakunnallasi on ulkomainostauluja?  
Kuka ne omistaa?

Ota omistajaan yhteyttä tai ilmoita omistajan  
yhteystiedot [keraykset@redcross.fi](mailto:keraykset@redcross.fi)

KT pyytää mainostilaa ja hoitaa  
aineistontuotannon.

Muista myös kumppanien, yritysten, seurojen,  
jne. uutiskirjeet, ym. kanavat

**Minkälaisia  
näkyvyystapahtumia te olette  
järjestäneet Nälkäpäivänä?**

# Keskustoimisto tuottaa tiedotepohjat osastojen käyttöön

Tiedotepohjat tulevat Vapaaehtoistietoon elokuussa:

1. Kutsu kerääjäksi (pari viikkoa ennen keräystä)
  2. Keräys alkaa (Nälkpäivä-viikolla)
  3. Keräystulos ja kiittäminen (lipaskeräyksen jälkeen)
- Medialle kannattaa tarjota haastateltavaksi paikallisia vapaaehtoisia
    - Selvitä valmiiksi, missä, milloin ja ketä on mahdollista haastatella ja kuvata
  - Paikalliset luvut kiinnostavat mediaa, kuten kuinka paljon on autettu edellisvuoden aikana jne.

# Kerro keräyksestä somessa

Jaa kuvia osaston  
keräyksestä ja  
tempauksista!

Käytämme somessa  
hashtagia **#Nälkäpäivä**

Voit käyttää  
aineistopankissa olevia  
valmiita jakokuvia ja  
jakaa valtakunnallisia  
postauksia.

Mielonen on paikassa Leppävaara.

ryskuuta 2018 · Espoo, Uudenmaan maakunta · 🌍

Olin itse ensimmäistä kertaa mukana kerääjänä. Tuntui hyvältä antaa edes asian puolesta. Kotimaassa avustukset kohdentuvat tulipalossa kotinsa menettäneiden auttamiseksi ja ulkomailla SPR:n kenttäsaairaalaan Bangladeshiin, jossa on paljon tullutta pakolaista tarvitsee kiireellisesti apua.

Nälkäpäivä on jäänyt lapsuudesta vahvasti mieleen. Erityisesti ollessani toisella koululla ja tuskaa nähdessäni nälkää näkevien afrikkalaislasten kuvia. Päätin, että teen jotain ja toin koulussa tehtyyn keräykseen kaikki säästöni. Pienen hetken ajattelin, että olen auttanut maailman.



# Koulut

# Kouluyhteistyön tavoite 1: Lisää kerääjiä, näkyvyyttä ja tulosta

Osaston kannattaa olla yhteydessä kouluun jo nyt toukokuussa tai viimeistään elokuussa.

Osallistuminen on hyvä tehdä koululle mahdollisimman helpoksi. Osasto voi esimerkiksi toimittaa koululle julisteita ja keräysvälineitä ja huolehtia rahojen tilittämisestä pankkiin.





## Kouluyhteistyön tavoite 2: Oppilaat saavat kokeilla auttamista ja toimia yhdessä

"Kaiken kaikkiaan kiva tapahtuma ja mahdollisuus tehdä jotakin uutta ja hyvää."

Tobias

"Koko päivän ajan oli tosi hyvät tunnelmat ja hyvä yhteishenki." Laura

"Oli ilo nähdä, miten moni oli valmis ja halusi lahjoittaa Nälkäpäivä-keräykseen. Yllätyimme positiivisesti siitä, kuinka paljon loppujen lopuksi keräsimmekään." Saara

"Tällaisia keräyksiä on pidettävä useammin. Se tuo ihmisiä yhteen sekä tuo sellaisen tunteen, että on onnistunut jossakin." Sanni

# Keskustoimiston viestintä kouluille

- Opettajien sähköinen uutiskirje kahden viikon välein
  - Ensimmäinen muistutus Nälkäpäivästä jo 11.5.
  - Varsinainen ”Nälkäpäivä-pommitus” alkaa elokuussa
- Kirjepostitus kouluille elokuussa
  - Postitus on perillä elokuun lopussa
  - Postitukseen merkitään koulua lähinnä olevan keräysjohtajan/puheenjohtajan/piirin yhteyshenkilön yhteystiedot

## Huom!

Uutiskirjeen saavat vain sen tilanneet, eivätkä kaikki avaa sitä. Kouluun lähetetty paperikirje saattaa päätyä suoraan roskiin. **Osaston yhteydenotto tavoittaa koulun parhaiten!**

# Aamunavaus

- Ennalta kuvattu videoesitys, aiheena kenttäsairaala
- Saatavilla netin kautta ma 21.9. alkaen
- Tekstitys ruotsi ja englanti
- Kesto max 10 min

Aamunavaus on hyväksi todettu tapa tuoda koululaisia ja opettajia Punaisen Ristin asiaan äärelle.

Nälkäpäivän 2024 aamunavaus tavoitti noin 25 000 katsojaa, viime vuonna katsojamäärä nousi noin 36 800 silmäpariin.

Aamunavauksen etuja:

- Tavoittaa kerralla suuren määrän koululaisia
- On opettajalle helppo käyttää
- Jos osastolla ei ole mahdollisuutta tehdä vierailua koululle, aamunavaus voi korvata tämän



# Koulujen toimintamallit

## Alakoulut

- **myyjäiset koulupäivän aikana:** tuotteet voidaan leipoa kotona tai pyytää lahjoituksina kaupoista tai leipomoista
- **disko/temppurata/muu toiminnallinen juttu**, pääsymaksut + mahdollinen kioskituotto lahjoitetaan keräykseen
- **alakoululaisille sopeutettu päivätyö** (oppilaat tekevät esim. lipaskeräysviikonloppuna pienen koti/pihahomman ja vanhemmat lahjoittavat sovitun summan)

## Yläkoulut

- **lipaskeräys** esimerkiksi läheisen kaupan pihalla tai marketin aulassa
- **myyjäiset koulupäivän aikana:** tuotteet valmistetaan kotitalouden tunnilla tai opettajan kanssa koulupäivän jälkeen köksänluokassa
- **perinteinen päivätyö**, jossa ollaan päivä pois koulusta ja työpalkat lahjoitetaan keräykseen

# Tärkeitä osoitteita

## Vapaaehtoisille

Vapaaehtoistieto:

[https://vapaaehtoistieto.punainenristi.fi/  
/varainhankinta/nalkapaiva/nalkapaiva-  
kouluissa/](https://vapaaehtoistieto.punainenristi.fi/varainhankinta/nalkapaiva/nalkapaiva-kouluissa/)

Vapaaehtoistiedon sivulla on myös linkki aineistopankkiin, josta löytyvät kaikki ladattavat materiaalit (päivitetään viimeistään elokuussa)

## Opettajille

Nettisivu:

[https://www.punainenristi.fi/nalkapaiva/  
/opettajille/](https://www.punainenristi.fi/nalkapaiva/opettajille/)

# **Valmius ja varautuminen**

**Olellnaisinta valmiuden  
kannalta on, että kerääjät  
pääsevät **mukaan toimintaan** ja  
halukkaat voivat lahjoittaa.**

# **Viestintä ja tuki osastoille**

# Keräystoiminnan tärkeät nettisivut

## Vapaaehtoistieto

- Ohjeita ja vinkkejä keräyksen toteuttamiseen
- <https://vapaaehtoistieto.punainenristi.fi/varainhankinta/yleiset-kerays-ohjeet/>
- <https://vapaaehtoistieto.punainenristi.fi/varainhankinta/yleiset-kerays-ohjeet/ajankohtaiset-keraykset/>

## Materiaalipankki

- Tulostettavat ja digitaaliset kampanjamateriaalit
- <https://materiaalipankki.punainenristi.fi/>
- <https://materiaalipankki.punainenristi.fi/f/6ZND>

## Verkkokauppa

- Tilattavat keräysmateriaalit
- <https://punaisenristin kauppa.fi/fi/>

# Verkkokaupasta tilattavat materiaalit



## Sähköiset uutiskirjeet

- Linkit  
Vapaaehtoistietoon/Rednetiin, aineistopankkiin ja verkkokauppaan
- Jakelulista:  
puheenjohtajat,  
varapuheenjohtajat,  
keräysjohtajat, sihteerit,  
tiedottajat,  
kouluyhteistyön- ja  
nuorisotoiminnan  
yhteyshenkilöt,  
jäsenmestarit ja  
rahastonhoitajat.

## Tässä ja nyt -uutiskirje

## Koulutukset

- 5.5. Keräysjohtajan peruskoulutus
- 12.5. Nälkäpäivän suunnittelu
- 18.5. Kerääjien rekrytointi ja perehdytys
- 18.8. Nälkäpäivän toteutus ja lopputyöt
- 27.8. Nälkäpäivän merkitys Suomessa ja maailmalla
- 1.10. Tilannekatsaus ja pikapalaute

# Uutiskirjeiden arvioitu aikataulu

## Ennen kesää

13.4.

- Etäkoulutusten aikataulu

12.5. Kampanjakirje

- Aikataulun jakaminen
- Materiaaltilausohje
- Ohje Oma-tapahtuman luomiseen
- Ohje Zettle-tunnusten tilaamiseen

## Ennen lipaskeräystä

4.8.

- Tieto lähtevistä koulukirjeistä
- Tieto aamunavauksista kouluille
- Lista oppilaitoksista osastoalueittain
- Nälkäpäivä-webinaarin puffaus
- Vinkit kerääjärekryyn yrityksistä

11.8.

- Nälkäpäivän ydinviestit ja some
- Kerääjärekrytointi ja kerääjän ohje
- Osastojen suoran jakaminen
- Muistutus materiaalilauksista

1.9.

- Ydinviestit ja tiedotepohjat
- Tilitysohjeet
- Kerääjäkyselyn jakaminen
- Ohje tilannekuvakyselystä

## Lipaskeräyksen jälkeen

1.10.

- Osaston vapaaehtoisten kiittäminen
- Tuloraportointi
- Lopputöiden ohjeet

15.10.

- Muistutus lopputöistä

12.1. (**TAMMIKUUN AIKANA**)

- Kiitos ja lopullinen tulos

# Mitä tapahtuu seuraavaksi?

## Ennen kesää

- keräysporukan kokoaminen
- Nälkäpäivän suunnittelu
- etäkoulutukseen osallistuminen/ilmoittautuminen
- kampanjamateriaalien tilaus
- Oma-tapahtuman laatiminen
- yhteydenotot kouluihin ja oppilaitokseen

## Kesän jälkeen

- kerääjärekrytointia
- uusien maksutapojen harjoittelua
- koulujen ja oppilaitosten kontaktointi
- materiaalitulaukset viimeistään nyt

## Keräyksen aikana

- huolehditaan siitä, että halukkaat kerääjät pääsevät mukaan
- kerätään aktiivisesti
- raportoidaan toiminnasta tilannekuvakyselyn avulla

## Keräyksen jälkeen

- Huolehditaan jälkitöistä
  - **Kerääjät Omaan tai kerääjärekisteriin**
  - **Rahat pankkiin**
  - **Tulosseuranta**
  - **Lopputilitykset**
  - **Palautekyselyt**
  - **Kiittäminen**
- Tuloksen arviointi ja opit talteen
- Katse seuraavaan Nälkäpäivään

# Tärkeitä päivämääriä

## Kevät

12.5. materiaalitulaukset alkavat

## Syksy ennen keräystä

16.8. Oma-ilmoitusten oltava kunnossa

23.8. osastokohtaisten MobilePay-tarrojen viimeinen tilauspäivä

6.9. osastojen materiaalitulaukset

6.9. Pay Pal POS -tunnusten viimeinen tilauspäivä

## Syksy keräyksen jälkeen

28.9. osasto antaa lipaskeräyksen tulosarvion ja arvion kerääjä määrästä piiriin

31.10. rahat pankkiin

30.11. osaston lopputilitys ja palautekysely



**Kiitos**

*Toistemme tukena. Aina.*