

Keräysjohtajan peruskoulutus

Mia Ekström 5.5.2026

Etäkoulutuksen käytännön asioita

- Sulje mahdolliset ylimääräiset ohjelmat koneeltasi
- Pidä kamera ja mikki poissa päältä, niin yhteys toimii paremmin
- Voit koska tahansa avata mikin ja esittää kysymyksiä tai kommentteja
- Lopetamme 18.30 mennessä
- Koulutus tallennetaan. Koulutuksen diat ja tallenne lisätään Vapaaehtoistietoon.

Sisältö

1. Miksi keräyksiä tarvitaan
2. Keräysjohtajan rooli
3. Materiaalinen valmius
4. Keräyssuunnittelu
5. Henkilövalmius
6. Rahankeräyslaki ja Punaisen Ristin keräys- ja tilitysohje
7. Käytännön ohjeita
8. Näin toimin lipaskerääjän kanssa
9. Keräystuottojen tilitys
10. Muita keräystapoja

**Miksi keräyksiä
tarvitaan?**

Miksi keräyksiä järjestetään?

- Auttamisvalmiuden ylläpitäminen on yksi osaston perustehtävistä, ja keräykset ovat tärkeä osa Punaisen Ristin auttamisvalmiutta.
- Keräysten avulla hankitaan varoja, joilla Punainen Risti voi auttaa siellä missä tarvitaan.
- Keräykset antavat kaikille kansalaisille mahdollisuuden auttaa joko vapaaehtoisena tai lahjoittajana.
- Keräykset ovat oiva tapa kutsua toimintaan mukaan uusia vapaaehtoisia.
- Keräykset tekevät Punaisen Ristin toiminnan paikallisesti näkyväksi

Suomen Punainen Risti kerää varoja

1. Katastrofirahastoon
Avustustyöhön lähellä ja kaukana
2. Kotimaan toimintaan
Vapaaehtoistoiminnan tukemiseen
3. Hyvä Joulumieli
**Yhteiskeräys MLL:n kanssa kotimaan
vähävaraisten lapsiperheiden hyväksi**

Lisäksi osasto voi kerätä omaan toimintaan.
Huom! Osasto tarvitsee oman keräysluvan.

Nälkäpäivä on Punaisen Ristin lippulaiva

Nälkäpäivänä kerätään sitomattomia varoja katastrofirahastoon. Sitomattomuus tarkoittaa, että rahoja ei ole kohdistettu mihinkään tiettyyn kohteeseen

Sitomattomien varojen ansiosta Punainen Risti voi tehdä nopean avustuspäätöksen heti kun avunpyyntö tulee.

Sitomattomilla varoilla voidaan auttaa myös niin sanotuissa hiljaisissa katastrofeissa – niissä, joista maailman media vaikenee.



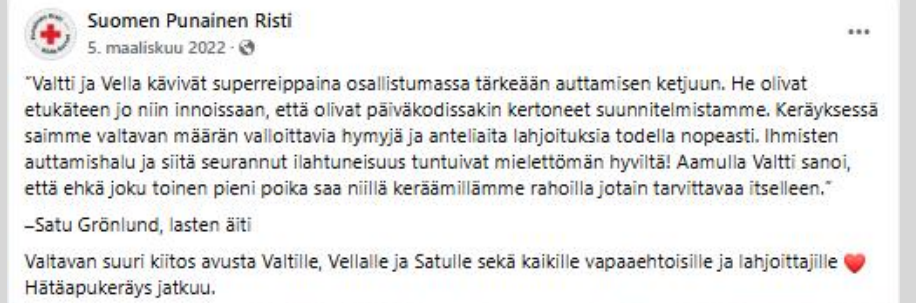
Milloin käynnistetään hätäapukeräys?

Kun iso luonnonkatastrofi, konflikti tai kotimaan hätätilanne tapahtuu, voidaan käynnistää hätäapukeräys.

Tarkoittaa usein keräysvarojen sitomista tiettyyn kohteeseen.

Keräyksen käynnistää virallisesti pääsihteeri.

Näkyvyys on hätäapukeräyksen onnistumiselle kriittisen tärkeää. Nopeus on valttia, katastrofi on uutinen vain hetken.





Hyvä Joulumieli – keräyksellä lahjakortteja vähävaraisille lapsiperheille

- Kampanja-aika noin marraskuun puolivälistä jouluaattoon
- Käytetään erillisiä HJM-lipastarroja
- Osastoilla tästä vuodesta lähtien omat HJM-viitteet, joilla tuotot tilitetään
- HJM-keräyksessä yksi yhteinen MobilePay-numero
- Katastrofirahaston Zettle ei käy HJM-keräyksessä

**Mitkä ovat mielestäsi
keräysjohtajan
tärkeimmät tehtävät?**

Keräysjohtajan rooli

Keräysjohtajan keskeiset vastualueet

1. Huolehtia materiaalisesta keräysvalmiudesta (keräysvälineet jne.)
2. Huolehtia keräyssuunnittelusta (missä ja milloin kannattaa kerätä)
3. Huolehtia keräyksen henkilövalmiudesta (kerääjät, lippaidenjakajat jne.)
4. Tuntea keräykseen liittyvät säännöt ja ohjeet ja noudattaa niitä

Materiaalinen valmius

Mitä keräysvälineitä osastossa on oltava?

Välttämättömät

- Keräyslippaat
 - **keräyslupatarrat**
 - **sinetit**
 - **lipasavain**
- Punaisen Ristin liivit
- Vapaaehtoisen nimilaput + hakaneulat
- Kerääjän henkilötietolomakkeet

Hyödylliset

- Vaijerit kylmien lippaiden kytkemiseen
- Kiitos-tarrat
- Julisteet
- Maksutapakortit
- Turvapussit rahojen tilittämistä varten

Saatatte tarvita myös

- Pahvilippaat ja niihin kuuluvat lupatarrat (käytettäväksi esim. kouluissa sisätiloissa)
- Pay Pal Reader-laite korttimaksujen vastaanottamiseen
- Maksutapamainokset



Turvapussi iso, kolikoille

€0.00

-	1	+
---	---	---

Lisää (€0.00)

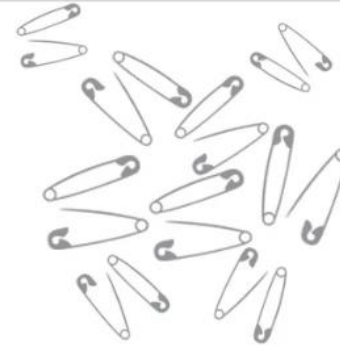


Turvapussi pieni, seteleille

€0.00

-	1	+
---	---	---

Lisää (€0.00)



Hakaneulat nimikortteihin

€0.00

-	1	+
---	---	---

Lisää (€0.00)




Ilmapallon nauhat 50 kpl

€0.00

-	1	+
---	---	---

Lisää (€0.00)



Nimikortti

€0.00

-	1	+
---	---	---

Lisää (€0.00)



Kerääjän henkilötietolomake

€0.00



Muovilipas, suomi-ruotsi

€0.00



Ilmapallot 50 kpl Punainen Risti
Röda Korset, 30 cm

€0.00



Ripustettava mainostaulu
Lahjoitustavat

€0.00



Keräyslippaan avain

€0.00

Keräyssuunnittelu

Keräyssuunnitelma kaiken A & O

Keräyssuunnitelmassa on mietittynä:

- parhaat keräyspaikat
- tuottoisimmat keräysajat
- parhaat keräystavat
- mistä ja miten rekrytoidaan kerääjiä
- alueen koulut ja oppilaitokset
- tasapuolinen työnjako koko osaston kesken
- Keräysvälineet: mitä, missä ja milloin tilataan lisää

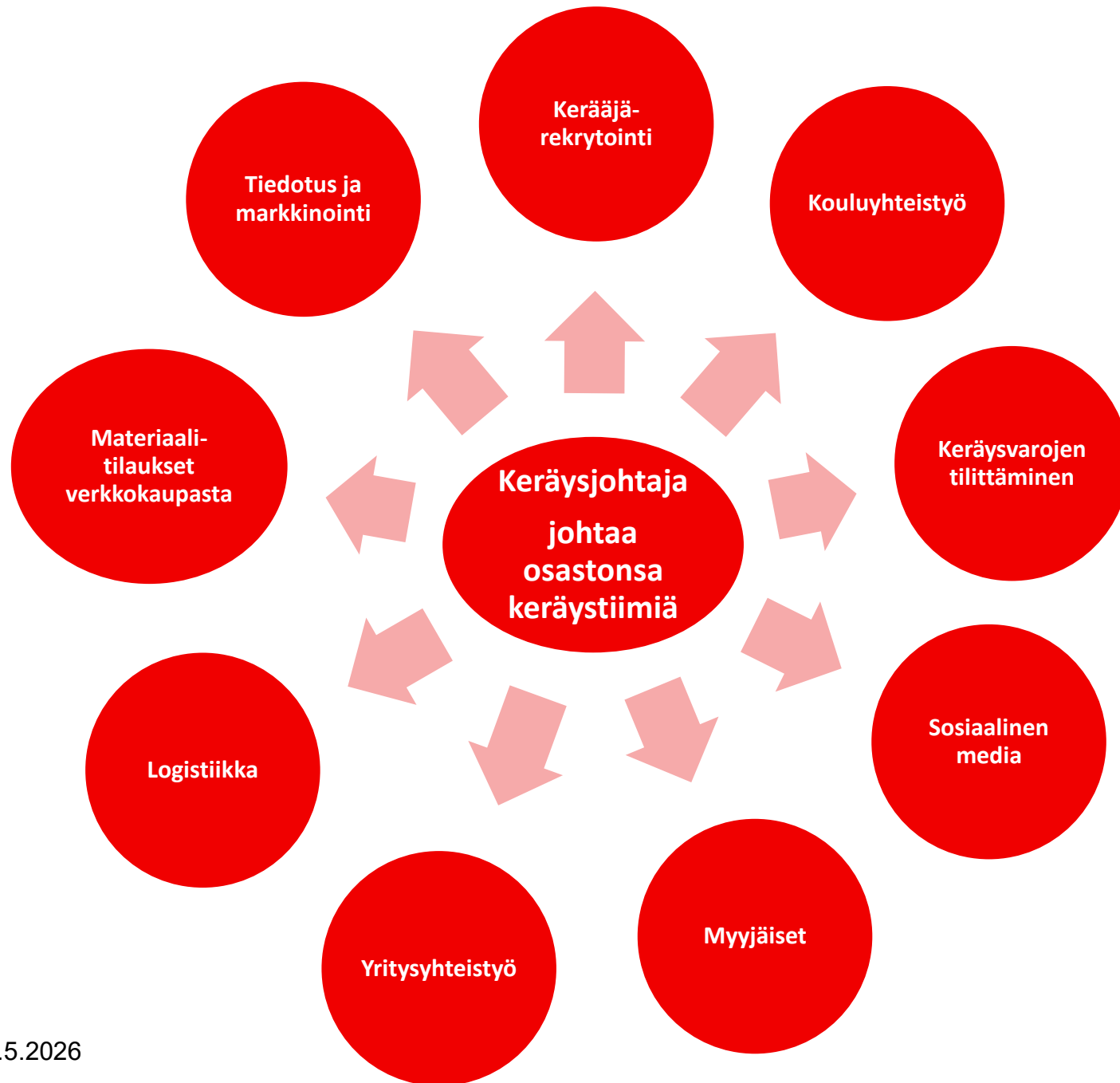


Henkilövalmius

Keräykset tehdään porukalla!

Miettikää yhdessä, mikä teidän mielestä on hauskaa ja jakakaa tehtävät tasapuolisesti, kullekin kykyjensä mukaan.





Vapaaehtoisten rekrytointi

Kerääminen ja tapahtuman järjestäminen on hauskaa porukalla. Pyydä mukaan:

- Osaston oma väki
- Aiemmat kerääjät
- Opiskelija- ja koululaisryhmät
- Partiolaiset, urheiluseurat, maahanmuuttajayhteisöt
- Vapepa-järjestöt, Lions clubit, Rotaryt, Martat
- Eläkeläisryhmät, työttömien yhdistykset, yritykset jne.



Oman tapahtumahaku on kerääjärekrytoinnin keskeinen työkalu.

Huolehdi, että osastosi keräyksestä löytyy tapahtumailmoitus Omasta.

Piiri auttaa tarvittaessa.

Osasto saa tiedon kerääjäksi ilmoittautuneista Oman kautta.

Huolehdi, että uudet vapaaehtoiset otetaan hyvin vastaan. Ole heihin mahdollisimman pian yhteydessä.




Yhteystiedot vapaaehtoisrekisteriin

Kerääjien yhteystiedot ovat järjestöllemme tärkeitä, koska tarvitsemme kerääjiä ja vapaaehtoisia muihinkin tehtäviin.

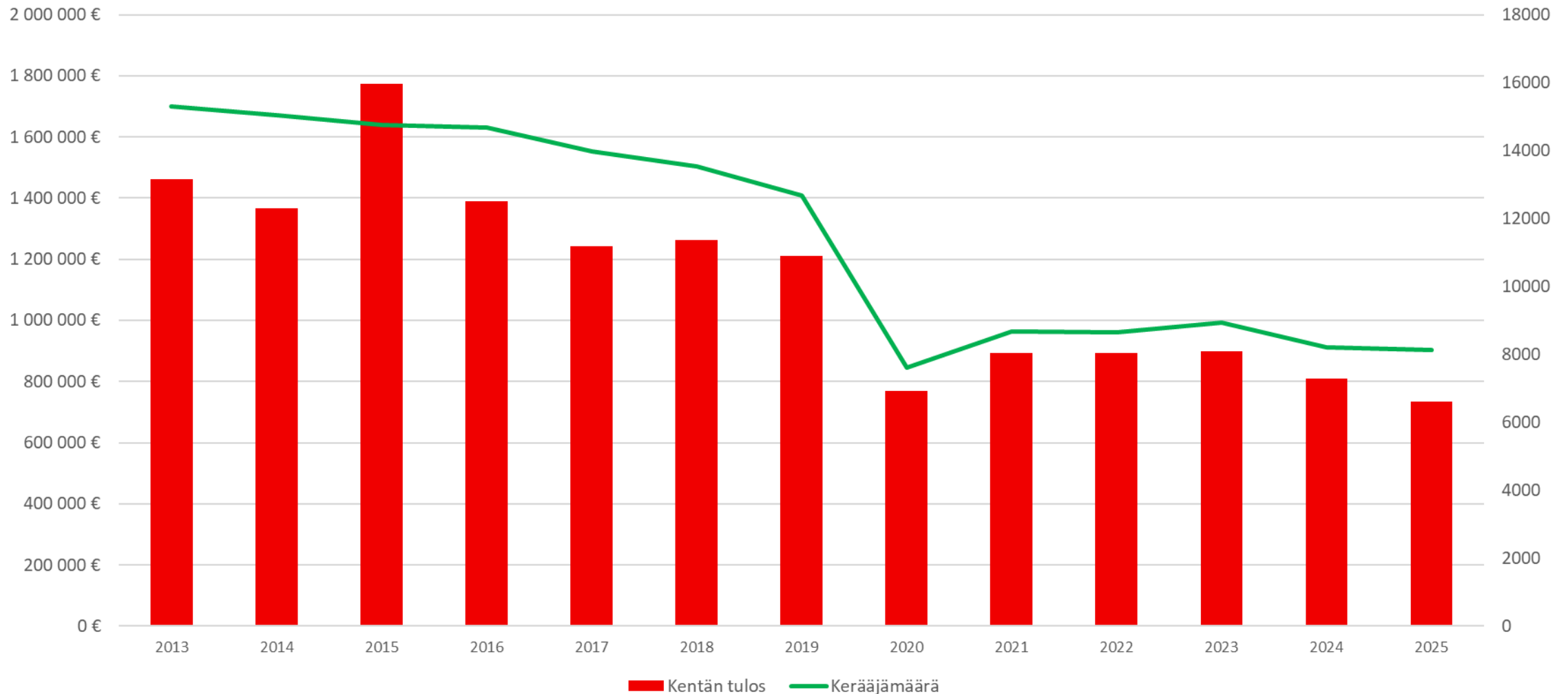
Yli 95 % keräämässä olleista sanoo, että olisivat valmiita tulemaan keräämään toistekin.

Parasta olisi saada kerääjät luomaan profiili Omaan. Silloin osasto voi olla heihin suoraan yhteydessä ja tietoja käsitellään automaattisesti tietosuojamääräysten mukaisesti.

<https://oma.punainenristi.fi/>



Osastojen keräystulos on suorassa yhteydessä kerääjien määrään.



Rahankeräyslaki ja Punaisen Ristin keräys- ja tilitysohje

Rahankeräyslaki

- Rahankeräys on toimintaa, jossa kerätään yleisöön vetoamalla vastikkeetta rahaa.
 - Yleisö* = ennalta rajoittamaton ja määrittelemätön joukko henkilöitä
 - Yleisöön vetoaminen* = suullisesti, kirjallisesti tai muulla tavoin ilmaistu pyyntö tai kehotus antaa rahaa keräykseen
 - Vastike* = rahankeräyksen järjestäjän tai keräyksen tunnus, joka on arvoltaan vain vähäinen
- Rahankeräykseen tarvitaan lupa Poliisihallitukselta.
- Lahjoitusvetoomuksen yhteydessä on aina esitettävä ajantasainen keräyslupanumero.

Keräys- ja tilitysohje

- Keskustoimiston keräysluvalla järjestettävistä keräyksistä päättää pääsihteeri.
- Keskustoimisto vastaa valtakunnallisesta keräysvalmiudesta ja valtakunnallisten keräysten suunnittelusta sekä siitä, että järjestöllä on poliisihallituksen myöntämä keräyslupa.
- Piirien ja osastojen tehtävä on **huolehtia järjestön paikallisesta ja alueellisesta keräysvalmiudesta**. Piireillä ja osastoilla on oltava **keräyssuunnitelmat** osana valmiussuunnitelmiaan, sekä **riittävät henkilöresurssit ja materiaallinen valmius** keräyksen käynnistämiseksi.
- Piirissä keräystoimintaa johtaa toiminnanjohtaja tai erikseen nimetty keräyspäällikkö.
- Osastossa keräystoimintaa johtaa osaston hallituksen nimeämä keräysjohtaja, jonka yhteystiedot ilmoitetaan hallituksen järjestäytymiskokouksen jälkeen viipymättä vapaaehtoisrekisteriin.
- Keskustoimisto hälyttää piirit ja osastot käynnistämään keräystoimenpiteitä tarpeen mukaan.

Keräysturvallisuus on keräyksen luotettavuuden perusta

- Keräysvälineitä säilytetään turvallisissa, lukituissa tiloissa.
- Keräysvälineiden luovutuksesta pidetään kirjaa. Jokaisen lippaan sijainti on oltava tiedossa.
- Lippaissa ja tonkissa on voimassa olevat lupatarrat ja sinetit.
- Pahvilippailla saa kerätä vain valvotuissa sisätiloissa.
- Kylmät lippaat kiinnitetään vaijerilla.
- Kerääjillä on yllään Punaisen Ristin liivit ja vapaaehtoisen nimilaput.
- Väärinkäytöksistä ilmoitetaan piiriin ja tehdään rikosilmoitus poliisille. Piiri tiedottaa keskustoimistoa.



Käytännön ohjeita

Keräystoiminnan tärkeät nettisivut

Vapaaehtoistieto

- Ohjeita ja vinkkejä keräyksen toteuttamiseen
- <https://vapaaehtoistieto.punainenristi.fi/varainhankinta/yleiset-kerays-ohjeet/>
- <https://vapaaehtoistieto.punainenristi.fi/varainhankinta/yleiset-kerays-ohjeet/ajankohtaiset-keraykset/>

Materiaalipankki

- Tulostettavat ja digitaaliset kampanjamateriaalit
- <https://materiaalipankki.punainenristi.fi/>
- <https://materiaalipankki.punainenristi.fi/f/6ZND>

Verkkokauppa

- Tilattavat keräysmateriaalit
- <https://punaisenristin kauppa.fi/fi/>

Sähköiset uutiskirjeet

- Linkit
Vapaaehtoistietoon,
aineistopankkiin ja
verkkokauppaan
- Jakelulista:
puheenjohtajat,
varapuheenjohtajat,
keräysjohtajat,
sihteerit, tiedottajat,
kouluyhteistyön- ja
nuorisotoiminnan
yhteyshenkilöt,
jäsenmestarit ja
rahastonhoitajat.

Tässä ja nyt -uutiskirje

Koulutukset

- 5.5. Keräysjohtajan
peruskoulutus
- 12.5. Nälkäpäivän
suunnittelu
- 18.5. Kerääjien
rekrytointi ja
perehdytys
- 18.8. Nälkäpäivän
toteutus ja lopputyöt
- 27.8. Nälkäpäivän
merkitys Suomessa ja
maailmalla
- 1.10. Tilannekatsaus
ja pikapalaute

**Näin toimin
lipaskerääjän kanssa**

Keräysvälineiden luovuttaminen

1. Täytä henkilötietolomake kerääjän kanssa
2. Tarkista henkilöllisyys kuvallisesta henkilökortista
3. Anna keräysvälineet: keräysliivi, lipas, nimikortti, sekä kiitostarrat ja/tai kiitosesitteet
4. Muista merkitä lippaan numero lomakkeeseen!



Kerääjän perehdytys

1. Toivota kerääjä tervetulleeksi.
2. Kerro miten ja miksi kerätään.
3. Neuvo hyvä keräyspaikka.
4. Pyydä palautetta keräämisen jälkeen.
5. Kaikista tärkeintä on kerääjän kiittäminen.



Robert Keskinen

Näin keräät lippaan täyteen

- Kerää näkyvällä paikalla.
- Hae katsekontaktia ihmisiin.
- Hymyile, jos se tuntuu hyvältä.
- Pyydä rohkeasti lahjoitusta ohikulkijoilta. Kysy vaikka: ”Haluatko osallistua Nälkäpäivä-keräykseen?”
- Muista kaunis kiitos.



Keräysvälineiden palauttaminen

1. Tarkista, että sinetti on ehjä ja lippaan numero täsmää
2. Kuittaa lipas palautetuksi.
3. Kysy henkilötietolomakkeen viimeiset kysymykset:
 - Saako henkilön tiedot lisätä vapaaehtoisrekisteriin
 - Onko hän kiinnostunut tulemaan jäseneksi
 - Saako hänelle lähettää Punaisen Ristin markkinointiviestintää

Keräystuottojen tilitys

Keräyksen jälkeen:

- Arvioidaan tulos
 - Lippaiden tyhjentäminen on tehtävä kahden ennalta sovitun ihmisen läsnä ollessa. Molempien on oltava paikalla koko rahojen käsittelyn ajan.
 - setelit lasketaan (euro) ja kolikot punnitaan (kg). 1 kg kolikoita ~ 83 €.
 - Tulosarvio ilmoitetaan piiriin tekstiviestillä tai sähköpostilla
- Toimitetaan rahat pankkiin viivytyksettä
 - Rahat viedään turvapusseissa pankkiin ja maksetaan *suoraan katastrofirahaston tilille*. (Jos kyseessä on ollut kotimaan keräys, käytetään kotimaan keräystiliä.)
 - Tarvittaessa voi käyttää turvakuljetusta

Muista käyttää osaston keräyskohtaista viitettä

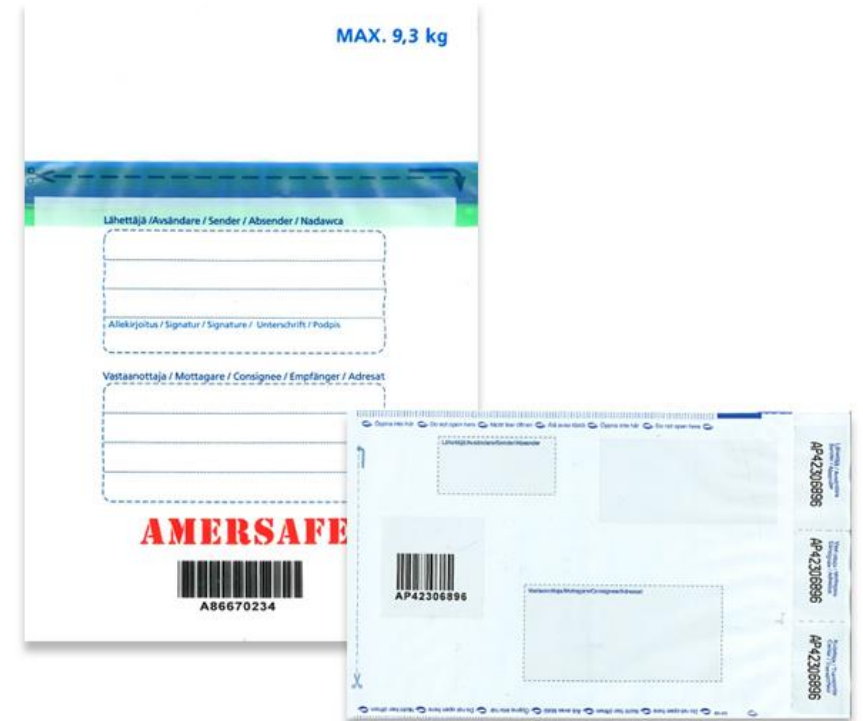
- Valtakunnallisella keräysluvalla kerätyt varat talletetaan aina suoraan keräyskohteesta riippuen joko katastrofirahaston tai kotimaan keräystilille. Talletuksen yhteydessä on käytettävä osaston/piirin keräyskohtaista viitenumeroa.
- Keskustoimisto ilmoittaa tileille saapuneet summat Vapaaehtoistiedossa osastoille.

Keräysvarojen toimittaminen pankkiin

- Tarkista etukäteen ottaako pankki vastaan käteistilityksiä ja onko käteispalveluja rajoitettu
- OP: <https://www.op.fi/op-ryhma/osuuspankit/osuuspankkien-omat-sivut>
- Näлкäpäivän ja joidenkin hätäapukeräysten yhteydessä turvapusseja voi toimittaa myös S-Ryhmän Asiakasomistajapalvelu- ja S-Pankki-pisteille
 - Piiri tai osasto voi lisäksi erikseen sopia alueosuuskauppojen kanssa turvapussien toimittamisesta niiden muihin palvelupisteisiin. Erilliset sopimukset on tehtävä kirjallisesti, esim. sähköpostitse.

Turvapussien käyttö

- Verkkokaupasta voi tilata kolikkopusseja ja setelipusseja.
- Laita kolikkopussiin vain kolikoita ja setelipussiin vain seteleitä.



Turvapussin käyttö

- Pane turvapussin sisään täytetty tilisiirtolomake.
- Jos turvapussi on läpinäkyvä, huolehdi että tilisiirtolomake on luettavissa pussin läpi.
- Säästä itselläsi turvapussin kuitti.



Tilisiirtolomakkeelle osaston keräyskohtainen viite ja turvapussinnumero

- Valitse Vapaaehtoistiedosta oikean pankin tilisiirtolomake
- Kirjoita lomakkeelle lisäksi
 - osastosi nimi
 - oma nimesi

Saajan tilinumero Mottagarens kontonummer	OP Yrityspankki FI52 5000 0120 4156 73	OKOYFIHH
Saaja Mottagare	Suomen Punainen Risti, Katastrofirahasto	Turvapussin nro Numret på säkerhetspåsen 140035496473
Maksajan nimi ja osoite Betälarens namn och adress	SPR Karjaan-Pohjan osasto Mia Ekström	
TILSIIRTO. Allekirjoitus Underskrift		Viitenumero Ref. nr 451021548006
		Euro

Lista osastojen keräyskohtaisista viitteistä löytyy Vapaaehtoistiedosta

PROTECTED VIEW Be careful—files from the Internet can contain viruses. Unless you need to edit, it's safer to stay in Protected View. [Enable Editing](#)

H30

	A	B	C	D	E	F
	Tyyppi (osasto/piiri)	Piiri	Osaston tai piirin nimi	Nälkäpäivä		
1						
2	SPR-piiri	Helsingin ja Uudenmaan piiri	Helsingin ja Uudenmaan piiri	451021546406		
3	SPR-osasto	Helsingin ja Uudenmaan piiri	FRK Borgå avdelning-SPR Porvoon osasto	451021546749		
4	SPR-osasto	Helsingin ja Uudenmaan piiri	FRK Ekenäs-Tenala avdelning	451021546781		
5	SPR-osasto	Helsingin ja Uudenmaan piiri	FRK Esbo svenska avdelning	451021546846		
6	SPR-osasto	Helsingin ja Uudenmaan piiri	FRK Grankulla avdelning-SPR Kauniaisten osasto	451021546972		
7	SPR-osasto	Helsingin ja Uudenmaan piiri	FRK Hangö avdelning	451021547078		
8	SPR-osasto	Helsingin ja Uudenmaan piiri	FRK Helsingfors svenska avdelning	451021547188		
9	SPR-osasto	Helsingin ja Uudenmaan piiri	FRK Ingå avdelning	451021547528		
10	SPR-osasto	Helsingin ja Uudenmaan piiri	FRK Karis-Pojo avdelning-SPR Karjaan-Pohjan osasto	451021548006		
11	SPR-osasto	Helsingin ja Uudenmaan piiri	FRK Kyrkslätt svenska avdelning	451021548886		
12	SPR-osasto	Helsingin ja Uudenmaan piiri	FRK Lapträsk avdelning	451021549092		
13	SPR-osasto	Helsingin ja Uudenmaan piiri	FRK Sibbo avdelning-SPR Sipoon osasto	451021551093		
14	SPR-osasto	Helsingin ja Uudenmaan piiri	FRK Snappertuna avdelning	451021551200		
15	SPR-osasto	Helsingin ja Uudenmaan piiri	SPR Herttoniemen osasto	451021547227		
16	SPR-osasto	Helsingin ja Uudenmaan piiri	SPR Hyvinkään osasto	451021547379		
17	SPR-osasto	Helsingin ja Uudenmaan piiri	SPR Itä-Helsingin osasto	451021547560		
18	SPR-osasto	Helsingin ja Uudenmaan piiri	SPR Jokela-Nuppulinnan osasto	451021547641		
19	SPR-osasto	Helsingin ja Uudenmaan piiri	SPR Järvenpään osasto	451021547803		
20	SPR-osasto	Helsingin ja Uudenmaan piiri	SPR Kallio-Käpylän osasto	451021547890		
21	SPR-osasto	Helsingin ja Uudenmaan piiri	SPR Karkkilan osasto	451021548035		
22	SPR-osasto	Helsingin ja Uudenmaan piiri	SPR Kehä-Espoon osasto	451021548145		

https://vapaaehtoistieto.punainenristi.fi/varainhankinta/yleiset-kerays-ohjeet/keraysjohtajan-perehdytys/#collapse_27979_27986

Keräyskulut ovat pienet

- Punainen Risti on linjannut, että katastrofirahaston keräyskulut saavat olla korkeintaan 20 % katastrofirahaston tuotoista.
- Keräyskuluja muodostuu keräysten mainonnasta ja markkinoimisesta, postituksista, ulkoisten palvelutarjoajien maksuista, palkoista, sekä keräysvälineistä, kuten lippaat ja liivit.

**Mitä vielä haluaisit
vinkata tuoreelle
keräysjohtajalle?**

**Käteinen vähenee,
mitä tehdään?**

Katukeräyksessä toimii 3 tapaa käteisen keräämisen lisäksi

1. Mobiilimaksaminen MobilePayn kautta
2. Tekstiviestilahjoittaminen
3. Korttimaksaminen Pay Pal POS:in avulla



MobilePaylla voi seurata osaston omaa pottia

1. Osasto käyttää valtakunnallista numeroa 10900.
 - **Numero painettu valmiiksi lippaaseen**
2. Osasto käyttää omaa MobilePay-numeroaan
 - **Osastokohtaiset numerot ja –tarrat tilataan Vapaaehtoistiedossa olevan kyselylinkin kautta Nälkäpäivä-tilausten yhteydessä kesällä**

Tekstiviestilahjoitus

- Tekstarilahjoitus veloittuu puhelinlaskulta
- Tuotto suoraan katastrofirahastoon
- Lahjoitussummia on useita. Lippaassa ja maksutapakortissa 5 €.





Pay Pal POS (ent. Zettle) mahdollistaa lähimaksun

Korttimaksamiseen tarvitaan

- PayPal Reader -lukulaite tai Android-puhelin (osasto hankkii laitteen itse)
- kännykkä jossa on PayPal POS-sovellus ja nettiyhteys
- osastokohtaiset käyttäjätunnukset

Kätevä etenkin kiinteissä pisteissä.

Käyttäjätunnukset katastrofirahaston keräykseen tilataan osoitteesta keraykset@punainenristi.fi.

Tap to Pay Android-puhelimella

- Lisää tuote ostoskoriin tai näppäile ostoksen loppusumma.
- Napauta Maksa, valitse maksutavaksi Tap to Pay
- Asiakas koskettaa korttiaan tai Android-puhelimen takaosaan.
- Varmista, että maksuväline on kosketuksissa puhelimeen, kunnes se on luettu oikein ja puhelimesi värähtää.





Pay Pal POS:ia voi hyödyntää myös osaston omassa varainhankinnassa

- Edullisinta on rekisteröidä osastolle oma PayPal POS -tili, joka on liitetty osaston pankkitiliin.
- Silloin ensimmäisen laitteen saa 29 eurolla.
- Osaston omaa tiliä voi käyttää osaston omaan varainhankintaan
 - **tai esimerkiksi myyntituottojen kartuttamiseen valtakunnallisiin keräyksiin. Silloin osaston on siirrettävä tuotot keskustoimiston tilille.**

Somessa voi pyytää lahjoituksia eri kanaviin

1. Tekstiviesti
2. MobilePay
3. Nettikeräys
4. Nettilahjoittaminen



SPR Kehä-Espoo
26. syyskuu 2025 · 🌐

...

Nälkäpäiväkeräyksen toinen päivä on pulkassa!

Iloisia kerääjiä ja myötätuntoisia lahjoittajia olemme tämänkin päivän aikana kohdanneet ❤️❤️❤️
Suurkiitos teille kaikille 🙏

Huomioithan, että lippaissamme on myös Mobile Pay -maksun tiedot - helppoa 😊

Jos et satu törmäämään lipaskerääjään, voit kätevästi lahjoittaa myös seuraavilla tavoilla:

Nettikeräys:

<https://lahjoita.punainenristi.fi/.../spr-keha-espoo-osaston...>

MobilePay 63964

Tilillepano Punaisen Ristin katastrofirahasto FI52 5000 0120 4156 73 - Viite 451021548145

#nälkäpäivä #kehäespool #pienitekosuuriapu #vapaaehtoiset #lipaskerääjät #spr



63964



MobilePay



Punainen Risti Länsi-Vantaan osasto

25. syyskuu 2025 · 🌐

...

Nälkäpäivä-keräys iloisesti alkuun Länsi-Vantaalla!

Lahjoittaa voi paitsi lipaskeräykseen, myös esim. Mobilepaylla numeroon 86756

#nälkäpäivä #punainenristi #sprlänsivantaa #sprhup





Perusta oma nettikeräys

- Perusta keräys sivulla lahjoita.punainenristi.fi
- Ohjeet löydät sivulta <https://www.punainenristi.fi/vapaaehtoiseksi/digikeraajaksi/>
- Voit perustaa yksittäisen keräyksen, tai tiimin keräyksen, tai liittyä olemassa olevaan tiimiin.

Valitse haluamasi keräyskohde


The screenshot shows the Punainen Risti website interface. At the top, there is a navigation bar with a menu icon, a search bar labeled 'ETSI', the Punainen Risti logo, a language selector set to 'FI', a login button 'KIRJAUDU SISÄÄN', and a red button '+ ALOITA NETTIKERÄYS'. Below this is a large red button '+ ALOITA NETTIKERÄYS'. The main content area is titled 'KAMPANJAT' with a sub-link 'NÄYTÄ KAIKKI KAMPANJAT'. Three campaign cards are displayed:


- Apua Ukrainan kriisin uhreille**: 321 € KERÄTTY
- Apua Suomessa**: 2 708 € KERÄTTY
- Katastrofirahasto**: 1 558 455 € KERÄTTY


On the right side of the page, there is a vertical social media sharing bar with icons for WhatsApp, Facebook, Instagram, LinkedIn, Print, Email, and a star icon.

Valitse minkälaisen keräyksen haluat perustaa

MINKÄLAISEN KERÄYKSEN HALUAT PERUSTAA?
Aloitatko oman yksittäisen nettikeräyksen, vai keräättekö tiiminä yhteiseen pottiin?

Oma keräys 

Tiimin keräys
Haluan perustaa tiimin, johon voi liittyä useita kerääjiä 

Tiimin jäsen
Haluan liittyä kerääjäksi olemassa olevaan tiimiin 

Kirjaututtuasi voit antaa keräyksellesi nimen ja määrittää sille tavoitteen

**OMA
NETTIKERÄYKS
ESI**

Henkilökohtaisella sivulla voit kerätä lahjoituksia Suomen Punaiselle Ristille. Selitä, miksi asia on sinulle tärkeä. Täydennä sivusi tekstillä ja kuvilla.

Mikä on varainhankintatavoitteesi? *

Valitse vakuuttava otsikko *






Kirjoita nettikeräyksesi nimi tähän ✓

Mikä sinua motivoi? *

Kerro, miksi perustit keräyksen ja pyydä ihmisiä lahjoittamaan. ✓

Varainhankintakampanjani kestää *

Lataa valokuvia



Anna keräykseen pesämuna

**MELKEIN
VALMISTA!**

Haluatko tehdä ensimmäisen lahjoituksen

Tee itse keräyksesi ensimmäinen lahjoitus. Oma pohjapotti kannustaa muitakin, ja ystäväsi huomaavat sinun olevan tosissasi keräyksen suhteen.

Valitse suosittu määrä

16 € 38 € 72 € 127 € Muu

Nyt voit alkaa pyytää lahjoituksia keräykseesi!

ETUSIVU / NÄLKÄPÄIVÄ-KERÄYS / MIA EKSTRÖM



MIAN SYNTYMÄPÄIVÄKERÄYS

Mia EKSTRÖM

♥ LAHJOITA NYT

Tänä vuonna toivon syntymäpäivämuistamiset Nälkäpäivä-keräykseen

✎ MUOKKAA

🔔 PARANNA SIVUASI!



Osasto voi perustaa oman tiimin, jonka alla on useita keräyksiä

MINKÄLAISEN KERÄYKSEN HALUAT PERUSTAA?

Aloitatko oman yksittäisen nettikeräyksen, vai keräättekö tiiminä yhteiseen pottiin?

Oma keräys



Tiimin keräys
Haluan perustaa tiimin, johon voi liittyä useita kerääjiä




Tiimin jäsen
Haluan liittyä kerääjäksi olemassa olevaan tiimiin



Anna tiimille vetävä nimi

**TIIMISI
NETTIKERÄYS-
SIVU**

Tiimisivullasi ihmiset voivat lahjoittaa tiimillesi tai liittyä mukaan keräämään. Siellä kerrot miksi ja mihin keräätte lahjoituksia, ja luetellaan joukkueen jäsenet.

 Lataa tiimikuva

Joukkueen nimi*
Punaisen Ristin Kaitalahden osasto ✓

Joukkueesi varainhankintatavoite*
1 000 € ✓

Valitse vakuuttava otsikko*
Koko Kaitalahti auttaa ✓

Mikä motivoi tiimiäsi? *
Koko Kaitalahti haluaa, ettei kukaan jäisi ilman apua ✓

Perusta tiimin alle ensimmäinen keräys

**OMA
NETTIKERÄYKS
ESI**

Henkilökohtaisella sivulla voit kerätä lahjoituksia Suomen Punaiselle Ristille. Selitä, miksi asia on sinulle tärkeä. Täydennä sivusi tekstillä ja kuvilla.

Mikä on varainhankintatavoitteesi? *

300 € ✓

Valitse vakuuttava otsikko *

Kaitalahden lukion keräys ✓


Mikä sinua motivoi? *

Me lukiolaiset haluamme näyttää, että välitämme ✓

Varainhankintakampanjani kestää *

30-04-2025 13:10 ✓

Lataa valokuvia



Voit nyt alkaa pyytää lahjoituksia ja kannustaa muita perustamaan omia keräyksiä tiimisi alle

ETUSIVU / NÄLKÄPÄIVÄ-KERÄYS / PUNAISEN RISTIN KAITALAHDEN OSASTO



KOKO KAITALAHTI AUTTAA

Punaisen Ristin Kaitalahden osasto

+ LIITY TÄHÄN TIIMIIN

♥ LAHJOITA NYT

Koko Kaitalahti haluaa, ettei kukaan jäisi ilman apua

KERÄTTY

0 €

0% saavutettu yhteensä 1 000 €

🔗 MUOKKAA

📌 PARANNA SIVUASII



Liity mukaan tiimiin

MINKÄLAISEN KERÄYKSEN HALUAT PERUSTAA?

Aloitatko oman yksittäisen nettikeräyksen, vai keräättekö tiiminä yhteiseen pottiin?

Oma keräys



Tiimin keräys
Haluan perustaa tiimin, johon voi liittyä useita kerääjiä



Tiimin jäsen
Haluan liittyä kerääjäksi olemassa olevaan tiimiin



Valitse haluamasi joukkue

TIIMIN JÄSEN
Haluan liittyä kerääjäksi
olemassa olevaan tiimiin.

Mihin joukkueeseen haluat liittyä?

Valitse joukkue *

- Lionlingo.com
- Lovisa Gymnasium
- Marjan keräys
- Maunulan yhteiskoulu ja Helsingin matematiikkalukio
- o
- PSG
- Punaisen Ristin Kaitalahden osasto
- RT-62 Pargas-Parainen
- Sarlinska skolan
- SPR Asikkalan osasto
- SPR Hirvensalmi
- SPR Kaakkois-Suomen piiri
- SPR:n Pelkosenniemen-Savukosken paikallisosasto

Voit myös lisätä keräykseesi kuvia

ETUSIVU / NÄLKÄPÄIVÄ-KERÄYS / PUNAISEN RISTIN KAITALAHDEN OSASTO / MIA EKSTRÖM



KAITALAHDEN MIAN KERÄYS

Mia EKSTRÖM

(Joukkue jäsen: [Punaisen Ristin Kaitalahden osasto](#))

♥ LAHJOITA NYT

Haluan kantaa korteni kekoon

KERÄTTY

0 €

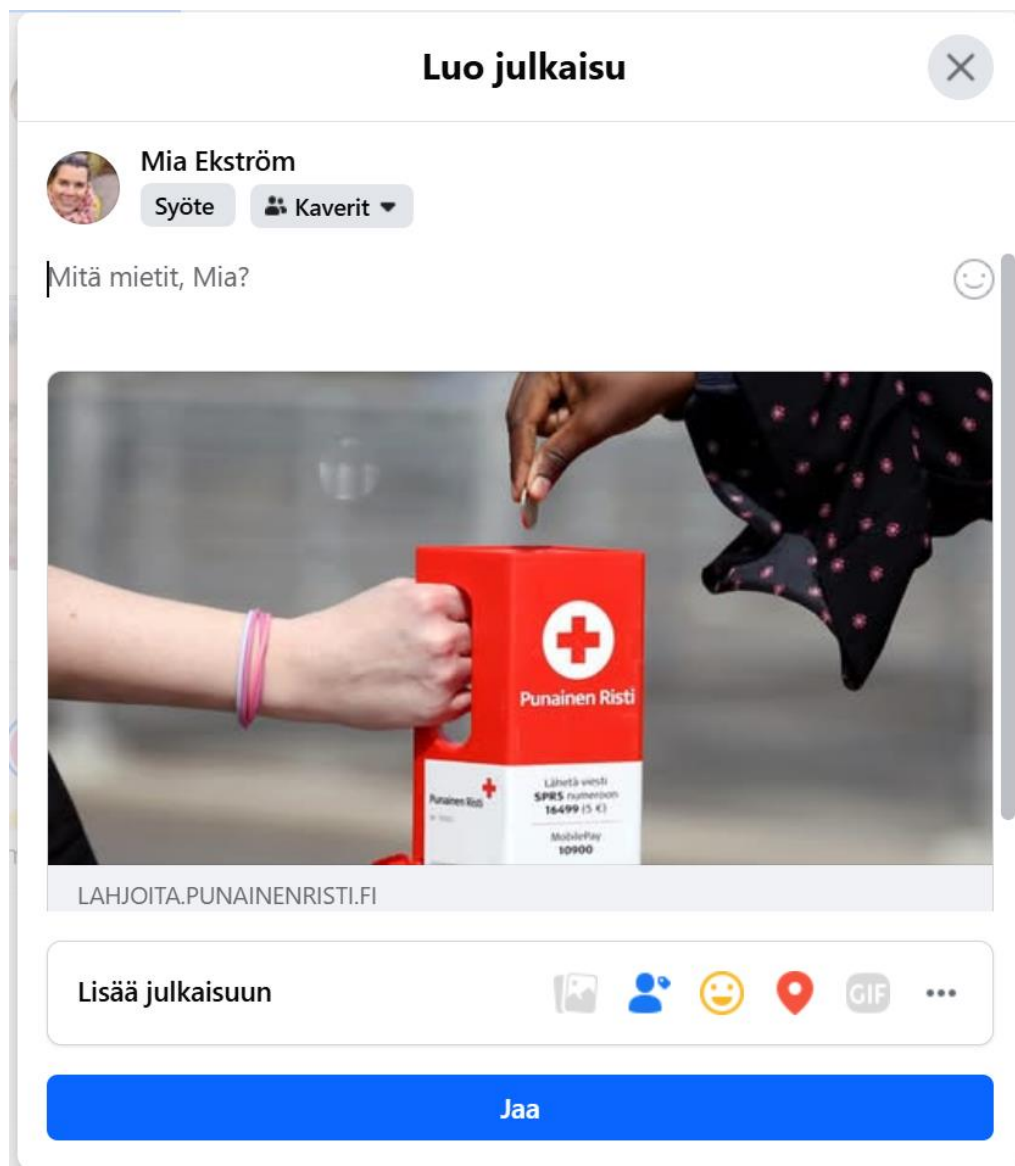
0% saavuttanut tavoitesummani 300 €

MUOKKAA

PARANNA SIVUASII!



Jaa keräystä aktiivisesti somekanavissasi



Seuraa keräystulosta reaaliaikaisesti

ETUSIVU / NÄLKÄPÄIVÄ-KERÄYS / PUNAISEN RISTIN KAITALAHDEN OSASTO



KOKO KAITALAHTI AUTTAA

Punaisen Ristin Kaitalahden osasto

+ LIITY TÄHÄN TIIMIIN

♥ LAHJOITA NYT

Koko Kaitalahti haluaa, ettei kukaan jäisi ilman apua

KERÄTTY

0 €

0% saavutettu yhteensä 1 000 €

2

JOUKKUEEN JÄ SENET

**Kysymyksiä,
kommentteja?**

**Osastojen
onnistumisia**

Esbo svenska



Esbo svenska Röda Kors-avdelning
Hungerdagen 40 år - Esbo svenska avdelning

1 660 €

41 lahjoitukset

Autetaan yhdessä Nälkäpäivänä



Anders Helsing
Anders Hungerdagsinsamling

880 €

33 lahjoitukset

Bästa medlem av Esbo svenska Röda Kors,

Snart är det dags för Hungerdagen, och i år firar insamlingen faktiskt sitt 40-årsjubileum. Insamlingen ordnas den 24-26 september. Röda Korset lindrar följderna av coronaviruset runtom i världen. Risken att de mest utsatta smittas är större på grund av brist på information, dålig hygien och begränsad tillgång till hälso- och sjukvård.

Många som vanligtvis brukar ställa upp som insamlare är 70 plussare och på grund av coronapandemin behöver vi extra mycket hjälp i år. Förutom den traditionella bössinsamlingen är det också möjligt att delta på nätet.

Vi i Esbo svenska avdelning hoppas att vi trots allt gör en stark insamlingsinsats också i år. I fjol slog vi alla förväntningar och vår avdelning lyckades i samarbete med de svenskspråkiga skolorna i Esbo samla in cirka 11 500 euro.

Våra insamlare och donatorer är den viktigaste länken för att lyckas och vi hoppas att du kan och vill bidra.

Så här kan du delta:

- Anmäl dig som insamlare till avdelningen på paesbosvenska@gmail.com. Vår insamlingspunkt är vid Prisma-butiken i Olars men det går också att samla annanstans. Allt som behövs är några timmar av din tid.
- Bidra till vår nätsamling på <https://oma.punainenristi.fi/nalkapaiva-kerays-2020/8-9043> eller via avdelningens MobilePay på numret 26762. Alla pengar går direkt till Röda Korsets katastroffond.
- Starta en egen nätsamling och utmana dina vänner att hjälpa dig nå ditt mål! Läs mer här: <https://www.hungerdagen.fi/sisalto/delta-s%C3%A5-h%C3%A4r>

Välkommen med i årets Hungerdagsinsamling!
hälsar

Esbo svenska avdelning

Näytä käännös



Sinä, Helena Heinonen, Heidi Juslin-Sandin ja 5 muuta

Tärkeintä on hymy.

” Kerätessä tärkeintä on ottaa esiin hienoin hymynsä. Tämä pätee niin kadunkulmassa keräämiseen kuin vetoomustekstin kirjoittamiseen Facebookiin, kun pyydät ihmisiä lahjoittamaan digitaalisesti: Näytä iloiselta, kirjoita positiivisesti ja kannusta ihmisiä tekemään hyvä teko!”

**Lisa ja Anders,
Esbo svenska avdelning**

Kerääminen on henkilökohtaista. Pane itsesi likoon kerääjänä.

Kun käynnistät keräyksen itse tai teet sen osaston nimissä, kerro ystävillesi että juuri sinä keräät.

Kerro myös mihin hyvään tarkoitukseen rahat käytetään.



Anders Helsing

Anders
Hungerdagsinsamling

880 €

Se, että juuri sinä keräät, kannustaa ystäviäsi lahjoittamaan, koska he pitävät sinusta ja koska he haluavat olla hyviä kanssaihmissiä.

Kun pukeudun Punaisen Ristin liiviin, otan myös päälle roolin. Kerääjän roolissa voin tervehtiä ohikulkijoita tuntematta oloani epämukavaksi.



Sanon "Hei!" kaikille ohikulkijoille, siis ihan kaikille. Usein jatkan: "Tänään on Nälkäpäivä, haluatko lahjoittaa?" Jos minulle vastataan, ettei ole käteistä, sanon tietenkin, että lahjoittaminen onnistuu yhtä hyvin myös kortilla tai MobilePaylla."

Useampi PayPal POS -laite antaa liikkumavaraa

- Osastollamme on yleensä 3 PayPal Readeria -laitetta käytössä Nälkäpäivänä. Yhden olemme ostaneet ja kahta lainaamme tutulta yrittäjältä.
- Laitteita on hyvä olla useampia, jolloin yksi voi olla pääkeräyspisteellä ja liikkuvilla kerääjillä voi olla laitteet mukanaan.
- PayPal POS:in käyttö on helppo oppia.

Nettikeräyksen yhteydessä kerrotaan myös muista osallistumismahdollisuuksista

- Kun osasto jakaa nettikeräystä somessa, kerromme samalla muista osallistumismahdollisuuksista esimerkiksi MobilePay-lahjoittamisesta ja lipaskerääjäksi tulemisesta.
- On luonnollisesti tärkeää, että kaikki osaston aktiivit jakavat tietoa omissa kanavissaan.

Kouluilla tärkeä rooli myös nettikeräyksessä

- Viime vuonna harvempi koulu osallistui fyysiseen keräykseen.
- Haastoimme koulut jakamaan omaa nettikeräystämme Wilmassa: kirjoitimme valmiin viestin, jota koulut voivat jakaa vanhemmille.
- Tarjosimme kouluille samalla mahdollisuutta käynnistää omia nettikeräyksiä. Yksi yhteistyökouluistamme teki fantastisen tuloksen nettikeräyksellään. Sen perusteella totesimme, että koulun oma nettikeräys todennäköisesti tuottaa paremmin, kuin osaston nettikeräykseen lahjoittaminen. Koulun omasta nettikeräystä voi olla ylpeä, kun tulosta voi seurata suoraan ja se kannustaa tavoittelemaan koulun omaa tavoitetta.
- Aiomme jatkossakin kannustaa kouluja avaamaan omia nettikeräyksiä vaihtoehtona sille, että he keräävät yhdessä osaston nettikeräykseen.

Kun pidän lipasta esillä ja sanon, että on Nälkäpäivä-keräys ja ihmiset vastaavat, ettei heillä ole käteistä, niin tapaan aina sanoa, että korttimaksu käy yhtä hyvin. Suurin osa on jo ehtinyt kiirehtiä eteenpäin, mutta jos nyt yksi kahdestakymmenestä kaivaa kortin esiin, niin se on jo hyvä.



Nettikeräyksen osalta olen onnistunut saamaan tulosta parhaiten omalla keräyksellä, jota jaan aktiivisesti sähköpostilla kollegoille ja tutuille. Vielä paremmin keräsin toimistolla, kun kiersin siellä lippaan ja PayPal Readerin kanssa. Facebookissa jakaminen ei minun tapauksessani ole tuottanut juuri muuta kuin tykkäyksiä.

Yhteenveto ja palaute



Kiitos